

# MC-C1

# Cameleon

optical mouse

user's manual



**MODECOM**

optical mouse

# MC-C1 Cameleon

optical mouse

GB

## Specification

Rating working voltage: 5V

Rating working current: 100mA

Maximal acceleration: 30 Inch/sec.

Resolution: 800DPI

Dimensions: 78.6×50×29mm



## System Compatibility

1. Operation System: Windows 98/ME/ 2000/XP/Vista/7; Linux, Mac OS X
2. Interface:USB

## Installation

1. USB Install
  - Stretch the cable by holding USB Plug with one hand and mouse with the other (don't stretch when holding retraction part)
  - Start up your computer, and insert USB plug of the mouse into available USB port of your PC

2. System will detect and install new hardware automatically.
3. Once the installation is ready system shall show message that the device is ready to be used.

## Attention Please

Optical mouse may not work well on reflective or transparent surfaces

## Disclaimer

We made every effort to ensure that the information and procedure in this guide is accurate and complete, no liability can be accepted for any errors or omissions and reserves the right to make any changes without further notices to any products herein

## Environment protection:



This symbol on our product nameplates proves its compatibility with the EU Directive 2002/96 concerning proper disposal of waste electric and electronic equipment (WEEE). By using the appropriate disposal systems you prevent the potential negative consequences of wrong product take-back that can pose risks to the environment and human health. The symbol indicates that this product must not be disposed of with your other waste. You must hand it over to a designated collection point for the recycling of electrical and electronic equipment waste. The disposal of the product should obey all the specific Community waste management legislations. Contact your local city office, your waste disposal service or the place of purchase for more information on the collection.

Weight of the device: 137g


optical mouse

# MC-C1 Cameleon

optical mouse

PL

Napięcie zasilania: 5V  
Prąd zasilania: 100mA  
Maksymalne przyspieszenie: 30 cali/sek.  
Rozdzielczość: 800DPI  
Wymiary: 78.6×50×29mm



## Wymagania systemowe

1. System operacyjny: Windows 98/ME/ 2000/XP/Vista/7; Linux, Mac OS X
2. Interfejs: USB

## Instalacja

1. Instalacja z wykorzystaniem interfejsu USB
  - Rozciągnij kabel trzymając jedną dłońią za wtyk USB a drugą za mysz (nie rozciągaj trzymając za mechanizm zwijania kabla).
  - Uruchom komputer a następnie podłącz wtyk USB do dostępnego portu USB w Twoim komputerze.

2. System automatycznie wykryje i zainstalowanie nowe urządzenie.
3. Po zakończeniu procesu instalacji system powiadomi Cię o tym stosownym komunikatem. Od tej chwili urządzenie jest gotowe do pracy.

## Uwaga

Myszy optyczne mogą pracować nieprawidłowo na lustrzanych i przezroczystych powierzchniach.

## Ochrona środowiska:



Niniejsze urządzenie oznakowane jest zgodnie z dyrektywą Unii Europejskiej 2002/96/UE dotyczącą utylizacji urządzeń elektrycznych i elektronicznych (WEEE). Zapewniając prawidłowe usuwanie tego produktu, zapobiegasz potencjalnym negatywnym konsekwencjom dla środowiska naturalnego i zdrowia ludzkiego, które mogą zostać zagrożone z powodu niewłaściwego sposobu usuwania tego produktu. Symbol umieszczony na produkcie wskazuje, że nie można traktować go na równi z innymi odpadami z gospodarstwa domowego. Należy oddać go do punktu zbiórki zajmującego się recyklingiem urządzeń elektrycznych i elektronicznych. Usuwanie urządzenia musi odbywać się zgodnie z lokalnie obowiązującymi przepisami ochrony środowiska dotyczącymi usuwania odpadów. Szczegółowe informacje dotyczące usuwania, odzysku i recyklingu niniejszego produktu można uzyskać w urzędzie miejskim, zakładzie oczyszczania lub sklepie, w którym nabyłeś niniejszy produkt.


Masa sprzętu: 137g

# MC-C1 Cameleon

optical mouse

CZ

- Napájecí napětí: 5V
- Napájecí proud: 100mA
- Maximální zrychlení: 30 cali/sek.
- Rozlišení: 800DPI
- Rozměry: 78.6×50×29mm



## Systémové požadavky

1. Podporuje: Windows 98/ME/ 2000/XP/Vista/7; Linux, Mac OS X
2. Rozhraní: USB

## Instalace

1. Instalace prostřednictvím rozhraní USB
  - Roztáhněte kabel, držte při tom v jedné ruce USB zástrčku a v druhé myš (neroztahujte kabel, pokud držíte v ruce jeho navigační mechanismus).
  - Zapněte počítač a připojte USB zástrčku do dostupného USB portu počítače.

2. Systém automaticky najde a nainstaluje nové zařízení.
3. Konec instalace nahlásí systém příslušným hlášením. Zařízení je připraveno k použití.

## Upozornění

Optické myši mohou nefungovat řádně na zrcadlovém nebo čířém povrchu.

## Ochrana životního prostředí:



Této zařízení je označené dle Směrnici Evropské unie č. 2002/96/EU týkající se likvidace elektrických a elektronických zařízení (WEEE). Separovaně zlikvidovat této zařízení znamená zabránit případným negativním důsledkům na životní prostředí a zdraví, které by mohli vzniknout z nevhodné likvidace. Symbol na výrobku znamená, že se zařízení nesmí likvidovat spolu s běžným domovým odpadem. Opatřebené zařízení lze odevzdat do osobitných sběrných středisek, poskytujících takovou službu. Likvidace zařízení provádějte dle platných předpisů pro ochranu životního prostředí týkajících se likvidace odpadů. Podrobné informace týkající se likvidace, znovu získání a recyklace výrobku získáte na městském úřadu, skladiště odpadu nebo obchodě, v kterém jste nakoupili výrobek.

Hmotnost: 137g


optical mouse

# MC-C1 Cameleon

SK

optical mouse

Napájacie napätie: 5V  
Napájací prúd: 100mA  
Maximálne zrýchlenie: 30 cali/sek.  
Rozlíšenie: 800DPI  
Rozmery: 78.6×50×29mm



## Systemové požiadavky

1. Podporuje: Windows 98/ME/ 2000/XP/Vista/7; Linux, Mac OS X
2. Rozhranie: USB

## Inštalácia

1. Inštalácia prostredníctvom rozhrania USB
- Roztiahnite kábel a to tak, že v jednej ruke držíte USB zástrčku a v druhej myš (neroztiahujte kábel, ak držíte v ruke jeho navijací mechanizmus).
  - Zapnite počítač a pripojte USB zástrčku do dostupného USB portu počítača.



2. Systém automaticky nájde a nainštaluje nové zariadenie.
3. Koniec inštalácie systém nahlási príslušným hlásením. Zariadenie je pripravené na použitie.

## Upozornenie

Optické myši môžu nefungovať riadne na zrkadlovom alebo priezračnom povrchu.

## Ochrana životného prostredia:



Tieto zariadenie je označené podľa Smernice Európskej únie č. 2002/96/EU týkajúcej sa likvidácií elektrických a elektronických zariadení (WEEE). Separovane zlikvidovať tieto zariadenie znamená zabrániť prípadným negatívnym dôsledkom na životné prostredie a zdravie, ktoré by mohli vzniknúť z nevhodnej likvidácie. Symbol na výrobku znamená, že sa zariadenie nesmie likvidovať spolu s bežným domovým odpadom. Opatrebené zariadenie je treba odovzdať do osobitných zberných stredísk, poskytujúcich takúto službu. Likvidáciu zariadenia prevádzajte podľa platných predpisov pre ochranu životného prostredia týkajúcich sa likvidácií odpadov. Podrobné informácie týkajúce sa likvidácií, znovu získania a recyklácií výrobku získate na mestskom úrade, sklade odpadov alebo obchode, v ktorom ste nakúpili výrobok.

Hmotnosť: 137g

optical mouse

# MC-C1 Cameleon

optical mouse

H


Működési feszültség: 5V

Működési áramerősség: 100mA

Maximális gyorsulás: 30 Inch/másodperc.

Felbontás:800DPI

Méretek :78.6×50×29mm



## Rendszerkompatibilitás

1. Operációs rendszer: Windows 98/ME/ 2000/XP/Vista/7; Linux, Mac OS X
2. Csatlakozó:USB

## Telepítés

1. USB telepítés
  - Húzza ki a kábelt az egerből úgy, hogy az egyik kezével az USB csatlakozó a másik kezével az egeret tartja. (ne húzza tovább, mint ahogy azt a kábel engedi)

- Indítsa el a számítógépet és az egér USB csatlakozóját dugja be a számítógépe egy szabad USB portjába
2. A rendszer automatikusan felismeri az eszközt és telepíti a szükséges vezérlőszoftveket.
3. Ha a telepítés befejeződött, a rendszer egy üzenetben jelzi, hogy az eszköz használatra kész.

## Figyelem!

Az optikai egér nem működik jól fényvisszaverő vagy átlátszó felületen.

## Környezetvédelem:



Az alábbi készülék az Európai Unió 2002/96/EU, elektromos és elektronikus berendezések újrahasznosítására vonatkozó irányelvének megfelelő jelöléssel rendelkezik (WEEE). A termék megfelelő eltávolításának a biztosításával megelőzi a termék helytelen tárolásából eredő, a természetes környezetre és az emberi egészségre ható esetleges negatív hatásokat. A terméken található jelölés arra utal, hogy a terméket nem szabad átlagos háztartási kommunális hulladékként kezelni. A terméket át kell adni az újrahasznosítással foglalkozó elektromos és elektronikus készülékek begyűjtő helyére. A termék eltávolításának meg kell felelnie a helyi, érvényben lévő, hulladékok eltávolítására vonatkozó környezetvédelmi szabályoknak. Az alábbi termék eltávolítására, visszanyerésére és újrahasznosítására vonatkozó részletes információkat a városi hivatalban, tisztító üzemben vagy abban a boltban szerezheti be, ahol megvásárolta az alábbi terméket.

Termék súlya: 137g

MODECOM S.A.  
00-124 Warszawa, Rondo ONZ 1.  
[www.modecom.eu](http://www.modecom.eu)

Copyright© 2010. MODECOM S.A. All rights reserved.  
MODECOM Logo is a registered trademark of MODECOM S.A.

**MODECOM**