



# LOGIC

## LK-11 KEYBOARD

silent switch tactile feeling  
USB port



[www.logicconcept.pl](http://www.logicconcept.pl)

# LK-11 KEYBOARD

silent switch tactile feeling  
USB port



## System requirements

PC Compatible with Windows operating system  
Available USB port

## Supported operating systems

Windows 2000, Windows XP/Vista/7

## Specification

Dimensions: 440×170×20 mm  
Interface: USB


## Instalation

This is a PnP (Plug-n-Play) and compatible with Windows 2000 and later editions.

To install this device please follow the below steps:

- a. Find available USB port
- b. Connect keyboard to the computer
- c. Keyboard should be automatically detected and installed by the operating system.
- d. Keyboard is ready to be used

## Environment protection:

 This symbol on our product nameplates proves its compatibility with the EU Directive 2002/96 concerning proper disposal of waste electric and electronic equipment (WEEE). By using the appropriate disposal systems you prevent the potential negative consequences of wrong product take-back that can pose risks to the environment and human health. The symbol indicates that this product must not be disposed of with your other waste. You must hand it over to a designated collection point for the recycling of electrical and electronic equipment waste. The disposal of the product should obey all the specific Community waste management legislations. Contact your local city office, your waste disposal service or the place of purchase for more information on the collection.

Weight of the device: 440g

**PL**

### **Wymagania systemowe**

Komputer zgodny z systemem operacyjnym Windows  
Port USB

### **Wspierane systemy operacyjne**

Windows 2000, Windows XP/Vista/7

### **Specyfikacja**

Wymiary: 440×170×20 mm  
Interfejs: USB

### **Instalacja**


Klawiatura LK-11 jest urządzeniem zgodnym ze standardem Plug-n-Play oraz jest zgodna

z systemami Windows 2000 oraz późniejszymi.

Instalacja w komputerze z systemem Windows:

- a. Zlokalizuj wolny port USB
- b. Podłącz klawiaturę do komputera
- c. Klawiatura zostanie wykryta i zainstalowana automatycznie przez system operacyjny
- d. Klawiatura powinna być gotowa do pracy

### **Ochrona środowiska:**

 Niniejsze urządzenie oznakowane jest zgodnie z dyrektywą Unii Europejskiej 2002/96/UE dotyczącą utylizacji urządzeń elektrycznych i elektronicznych (WEEE). Zapewniając prawidłowe usuwanie tego produktu, zapobiegasz potencjalnym negatywnym konsekwencjom dla środowiska naturalnego i zdrowia ludzkiego, które mogą zostać zagrożone z powodu niewłaściwego sposobu usuwania tego produktu. Symbol umieszczony na produkcie wskazuje, że nie można traktować go na równi z innymi odpadami z gospodarstwa domowego. Należy oddać go do punktu zbiórki zajmującego się recyklingiem urządzeń elektrycznych i elektronicznych. Usuwanie urządzenia musi odbywać się zgodnie z lokalnie obowiązującymi przepisami ochrony środowiska dotyczącymi usuwania odpadów. Szczegółowe informacje dotyczące usuwania, odzysku i recyklingu niniejszego produktu można uzyskać w urzędzie miejskim, zakładzie oczyszczania lub sklepie, w którym nabyłeś niniejszy produkt. Masa sprzętu: 440g

# LK-11 KEYBOARD

silent switch tactile feeling  
USB port

**CZ**

## **Systémové požadavky**

Počítač shodný s operačním systémem Windows  
Konektor USB

## **Podporované operační systémy**

Windows 2000, Windows XP/Vista/7

## **Specifikace**

Rozměry: 440×170×20 mm

Rozhraní: USB


## **Instalace**

Klávesnice LK-11 je zařízení shodné se standardem Plug-n-Play a také je shodná s systémy Windows 2000 a pozdějšími.

Abyste instalovali zařízení v počítači s systémem Windows postupujte podle níže uvedených kroků:

- Najděte svobodný konektor USB
- Připojte klávesnici do počítače
- Klávesnice bude vypátrat a automaticky instalována operačním systémem
- Klávesnice by měla být připravená k práci

## **Ochrana životního prostředí:**

 Tého zařízení je označené dle Směrnice Evropské unie č. 2002/96/EU týkající se likvidace elektrických a elektronických zařízení (WEEE). Separované zlikvidovat této zařízení znamená zabránit případným negativním důsledkům na životní prostředí a zdraví, které by mohli vzniknout z nevhodné likvidace. Symbol na výrobku znamená, že se zařízení nesmí likvidovat spolu s běžným domovým odpadem. Opatřené zařízení lze odevzdat do osobitných sběrných středisek, poskytujících takovou službu. Likvidace zařízení provádějte dle platných předpisů pro ochranu životního prostředí týkajících se likvidace odpadů. Podrobné informace týkající se likvidace, znovu získání a recyklace výrobku získáte na městském úřadu, skladiště odpadu nebo obchodě, v kterém jste nakoupili výrobek.

Hmotnost: 440g

**SK**

### **Systémové požiadavky**

Počítač obsluhujúci operačný systém Windows  
Port USB

### **Podporované operačné systémy**

Windows 2000, Windows XP/Vista/7

### **Špecifikácia**

Rozmery: 440×170×20 mm  
Interface: USB

### **Inštalácia**

Klávesnica LK-11 predstavuje zariadenie, ktoré je v súlade so štandardom Plug-n-Play,


ako aj je v súlade so systémami Windows 2000, ako aj neskoršími.

Aby ste nainštalovali zariadenie k počítaču so systémom

Windows, vykonajte nižšie uvedené kroky:

- a. Zlokalizujte voľný port USB
- b. Pripojte klávesnicu k počítaču
- c. Klávesnica bude automaticky nájdená a nainštalovaná pomocou operačného systému
- d. Klávesnica by mala byť pripravená na prácu

### **Ochrana životného prostredia:**

 Tieto zariadenie je označené podľa Smernice Európskej únie č. 2002/96/EU týkajúcej sa likvidácií elektrických a elektronických zariadení (WEEE). Separovanie zlikvidovať tieto zariadenie znamená zabrániť prípadným negatívnym dôsledkom na životné prostredie a zdravie, ktoré by mohli vzniknúť z nevhodnej likvidácie. Symbol na výrobku znamená, že sa zariadenie nesmie likvidovať spolu s bežným domovým odpadom. Opatrené zariadenie je treba odovzdať do osobitných zberných stredísk, poskytujúcich takúto službu. Likvidáciu zariadenia prevádzajte podľa platných predpisov pre ochranu životného prostredia týkajúcich sa likvidácií odpadov. Podrobné informácie týkajúce sa likvidácií, znovu získania a recyklácií výrobku získate na mestskom úrade, sklade odpadov alebo obchode, v ktorom ste nakúpili výrobok. Hmotnosť: 440g

# LK-11 KEYBOARD

silent switch tactile feeling  
USB port

**HU**

## Rendszerkövetelmények

PC kompatibilis Windows operációs rendszer esetén  
Szabad USB

## Támogatott operációs rendszerek

Windows 2000, Windows XP/Vista/7

## Leírás

Méretek: 440×170×20 mm

Interfesz: USB


## Beüzemelés

Ez egy (Plug-n-Play) eszköz, és kompatibilis a Windows 2000 és későbbi verzióival.

Az eszköz beüzemeléséhez, kövesse a következő lépéseket:

- Keressen egy szabad USB portot.
- Csatlakoztassa a billentyűzetet a számítógéphez.
- A rendszer a billentyűzetet automatikusan felismeri, és telepíti.
- A billentyűzet használatra kész.

## Környezetvédelem:

 Az alábbi készülék az Európai Unió 2002/96/EU, elektromos és elektronikus berendezések újrahasznosítására vonatkozó irányelvének megfelelő jelöléssel rendelkezik (WEEE). A termék megfelelő eltávolításának a biztosításával megelőző a termék helytelen tárolásából eredő, a természetes környezetre és az emberi egészségre ható esetleges negatív hatásokat. A terméken található jelölés arra utal, hogy a terméket nem szabad átlagos háztartási kommunális hulladékként kezelni. A terméket át kell adni az újrahasznosítással foglalkozó elektromos és elektronikus készülékek begyűjtő helyére- A termék eltávolításának meg kell felelnie a helyi, érvényben lévő, hulladékok eltávolítására vonatkozó környezetvédelmi szabályoknak. Az alábbi termék eltávolítására, visszanyerésére és újrahasznosítására vonatkozó részletes információkat a városi hivatalban, tisztító üzemben vagy abban a boltban szerezheti be, ahol megvásárolta az alábbi terméket.

Termék súlya: 440g

**SI**

### **Sistemske zahteve**

Računalnik, ki je kompatibilen z operacijskim sistemom Windows  
USB priključek

### **Dela s sledečimi operacijskimi sistemi:**

Windows 2000, Windows XP/Vista/7

### **Podatki**

Domenzije: 440×170×20 mm

Vmesnik: USB


### **Inštalacija**

Tipkovnica LK-11 je naprava, ki je skladna s standardom Plug-n-Play ter kompatibilna s sistemi Windows 2000 in kasnejšimi.

Inštalacija na računalniku s sistemom Windows:

- a. Najdi prosti USB priključek.
- b. Priklopi tipkovnico do računalnika.
- c. Operacijski sistem zazna tipkovnico in jo avtomatsko naloži.
- d. Tipkovnica je pripravljena za delo.

### **Zaštita okolja:**

 Ovaj uređaj je označen u skladu s Direktivom Europske Unije Br. 2002/96/UE o utilizaciji električne i elektronične opreme (WEEE). Primjerno odlaganje ovoga proizvoda sprečava potencijalne negativne posljedice za okoliš i ljudsko zdravlje koje mogu biti u opasnosti, zbog nepravilnog načina odlaganja ovo proizvoda. Oznaka na proizvodu pokazuje da ga se ne može tretirati jednako s ostali kućnim otpadom. Morate ga predati na sabirno mjesto za recikliranje električne i elektronske opreme. Uklanjanje uređaja mora se održavati u skladu s obavezujućim lokalnim ekološkim propisima za uklanjanje otpada. Za detaljne informacije koje se tiče likvidacije, vađenja i recikliranja ovoga proizvoda obratite se gradskom uredu, zavodu za pročišćavanje grada ili prodavnici gdje ste kupili ovaj proizvod.

Težina uređaja: 440g

# LK-11 KEYBOARD

silent switch tactile feeling  
USB port

**RO**

## **Cerințe de sistem.**

Înainte să începeți instalarea asigurați-vă că sistemul dumneavoastră îndeplinește cerințele de mai jos.

Sistem de operare Windows 2000/XP/Vista/7

Port USB disponibil

## **Specificație**

Dimensiune: 440×170×20 mm

Interfață: USB

## **Cuplare:**

Pentru a instala tastatura, căutați un port USB disponibil la calculatorul dumneavoastră.

Introduceți mufa USB de pe tastatură în portul USB din calculatorul dumneavoastră.

Tastatura va fi descoperită de sistemul de operare după care va fi instalată automat.

Dispozitivul periferic poate fi utilizat deja.

## **Protecția mediului:**



Prezentul aparat este marcat conform cerințelor din directiva Uniunii Europene 2002/96/UE privind la deșeurile din echipamente electrice și electronice (WEEE).

Asigurând eliminarea corespunzătoare a acestui produs preveniți consecințele negative potențiale pentru mediul natural și sănătatea umană, care pot fi puse în pericol datorită eliminării necorespunzătoare a acestui produs. Simbolul inscripționat pe produs indică faptul că nu poate fi considerat drept deșeu comun. Trebuie să-l predați la punctul de primire specializat în reciclarea de aparate electrice și electronice. Eliminarea aparatului trebuie să fie efectuată în conformitate cu normele legale de la protecția mediului în domeniul gestionării deșeurilor în vigoare la nivel local. Informații detaliate cu referire la eliminarea, recuperarea și reciclarea prezentului produs puteți primi la instituțiile municipale, unitatea de reciclare sau în magazinul în care ați achiziționat prezentul aparat.

Masa echipamentului: 440g





### **Systemvoraussetzungen**

Bevor Sie mit der Installation beginnen, stellen Sie sicher, dass Ihr System erfüllt untergenannten Anforderungen:

Windows 2000/XP/Vista/7

Ein freier USB-Port

### **Spezifikation**

Größe: 440×170×20 mm

Schnittstelle: USB


### **Installation**

Suchen Sie freien USB-Anschluss und schließen Sie die Tastatur mit dem USB-Stecker an diesen Port.

Die Tastatur sollte automatisch erkannt und durch das Betriebssystem installiert werden.

Danach ist sie einsatzbereit.

### **Umgebung schützen:**

 Diese Geräte sind gemäß der EU-Richtlinie 2002/96/EU über die Entsorgung des Elektro- und Elektronikgeräts (ROHS) gekennzeichnet. Durch ordnungsgemäße Entsorgung des Produkts beugen Sie den möglichen negativen Folgen für die Umwelt und menschliche Gesundheit, die durch ordnungswidrige Abfallentsorgung gefährdet werden können, vor. Das auf dem Produkt angebrachte Symbol ist ein Hinweis, dass das Gerät nicht wie sonstiger Hausmüll zu handhaben ist. Es ist einer Rücknahmestelle für recycelbares Elektround Elektronikgerät abzugeben. Die Entsorgung des Geräts hat gemäß den lokalen Umweltschutz- und Abfallentsorgungsvorschriften zu erfolgen. Die detaillierten Informationen zu der Entsorgung, Verwertung und dem Recycling dieses Produkts sind bei der Stadtverwaltung, dem Entsorgungsträger bzw. in dem Laden, in dem Sie das Gerät erworben haben, einzuholen. Masse des Geräts: 440 g

# LK-11 KEYBOARD

silent switch tactile feeling  
USB port



## Sustav

Računalo sa operacijskim sustavom Windows  
USB port

## Podržavani operacijski sustavi

Windows 2000, Windows XP/Vista/7

## Specifikacija

Dimenzije: 440×170×20 mm

Interfejs: USB

## Instaliranje:

Tipkovnica LK-11 je uređaj suglasan standardu Plug-n-Play i odgovara sustavu Windows 2000 i kasnijim.

Instaliranje na računalu opremljenim sustavom Windows:

- a. Pronađi slobodan USB port
- b. Spoji tipkovnicu na računalo
- c. Operacijski sustav će automatski detektirati i instalirati tipkovnicu
- d. Tipkovnica je spremna za rad



LOGIC

**RU**

**Системные требования**

Компьютер соответствует оперативной системе Windows  
Порт USB

**Поддержка операционной системы:**

Windows 2000, Windows XP/Vista/7

**Спецификация:**

Размеры: 440×170×20 mm

Интерфейс: USB

**Установка:**

Беспроводная клавиатура LOGIC LK-11 совместима со стандартами Plug-N-Play и Windows, Mac.

Установка на компьютере с Windows

а. Найдите доступный USB-порт

б. Подключите приемник Nano к компьютеру

в. Клавиатура будет автоматически установлена в системе

д. Устройство готово к работе

# LK-11 KEYBOARD

silent switch tactile feeling  
USB port

NOTE:



NOTE:

[www.logicconcept.pl](http://www.logicconcept.pl)

# LK-11 KEYBOARD

silent switch tactile feeling  
USB port

NOTE:



NOTE:

[www.logicconcept.pl](http://www.logicconcept.pl)



[www.logicconcept.pl](http://www.logicconcept.pl)