

MC-800W
MULTIMEDIA KEYBOARD

user's manual



MODECOM

MC-800W MULTIMEDIA KEYBOARD

CZ

Představení.

Multimediální podsvícená klávesnice MODECOM MC - 800W byla navržena pro uživatele, kteří od své klávesnice očekávají výjimečný design a ergonomii. Pokud se Vám někdy stane, že musíte pracovat i v noci, budete rádi, že můžete využít funkci podsvícení na naší klávesnici. Klávesnice je sama o sobě velmi plochá, což v kombinaci s vestavěnou opěrkou rukou nezpůsobuje stres ani při dlouhém používání. Kromě toho přichází s další klávesou Fn, která umožňuje přístup k 12 různým klávesovým funkcím, jako je multimediální ovládání nebo přístup k většině používaných systémových funkcí.

Specifikace.

- Rozměry: 452 x 201.5 x 18.5mm
- Počet kláves: 104
- Barva podsvětlení: Bílá
- Počet tlačítek rychlého přístupu: 14
- Rozhraní: USB
- Délka USB kabelu: 180 cm
- Napájení: USB 5V @ 200mA
- Netto váha: 618g
- Hrubá hmotnost: 720g

Systémové požadavky.

Před zahájením instalace se ujistěte, že systém splňuje i požadavky na systém.


Operační systém Windows 2000/XP/Vista/7/8

Volný USB port k dispozici

Instalace

Vyhledejte USB port a připojte klávesnici pomocí své USB koncovky do tohoto portu. Klávesnice by měla být automaticky detekována a nainstalována v operačním systému. Klávesnice je připravena k použití.

Klávesové zkratky

- Fn + F1 → spuštění předvolených multimediálních aplikací
- Fn + F2 → snížení hlasitosti
- Fn + F3 → zvýšení hlasitosti
- Fn + F4 → vypnutí zvuku
- Fn + F5 → předchozí stopa
- Fn + F6 → další stopa
- Fn + F7 → přehrát / pauza
- Fn + F8 → stop
- Fn + F9 → spuštění předvolené aplikace webového prohlížeče
- Fn + F10 → spuštění výchozího mailového klientského softwaru
- Fn + F11 → otevřít „Tento počítač“
- Fn + F12 → otevřít „Oblíbené“
- Fn + Page Up → zvýšení intenzity podsvícení
- Fn + Page Down → snížení intenzity podsvícení
- Fn +  → Zabrání klávesu „Windows“ přerušení hry

Poznámka: Všechny zkratky multimediálního přehrávače byly nakonfigurovány pro práci s výchozím Windows Media Player. Nicméně mnoho dalších programů můžete také ovládat s těmito klávesami. Pokud Váš konkrétní multimediální přehrávač nereaguje správně po stisknutí těchto kláves, konzultujte pomocníka pro takové nastavení aplikace, při kterém můžete používat tyto klávesové zkratky.

MC-800W MULTIMEDIA KEYBOARD

DE

Einleitung.

Die beleuchtete Tastatur Wireless Multimedia Keyboard MC-800W wurde mit Rücksicht auf Benutzer entworfen, die von ihren Geräten einzigartiges Design und Ergonomie erwarten. Wenn Sie manchmal auch am Abend arbeiten müssen, wird Ihnen die Beleuchtung der Tastatur MC-800W sehr gut gefallen. Das Modell MC-800W verfügt über eine elegante, weiße Beleuchtung der Tasten, deren Intensität in drei Stufen eingestellt werden kann. Die Tastatur ist flach, verfügt aber gleichzeitig über eine Handgelenkstütze, die verursacht, dass auch eine lange Arbeit am Computer keine Ermüdung der Hände hervorruft. Zusätzlich verfügt die Tastatur über eine Fn-Taste, die einen schnellen Zugang zu den meist genutzten Multimedia- und Systemfunktionen ermöglicht.

Technische Spezifikation.

- Größe: 452 x 201.5 x 18.5mm
- Anzahl der Tasten: 104
- Beleuchtungsfarbe: weiß
- Anzahl der Abkürzungstasten: 14
- Interface: USB
- Länge des USB-Kabels: 180 cm
- Stromaufnahme: USB 5V@200mA
- Nettogewicht: 618 g
- Bruttogewicht: 720 g

Systemanforderungen.

Vor dem Beginn der Installation prüfen Sie, ob Ihr System die unten angeführten Anforderungen erfüllt. Betriebssystem Windows 2000/XP/ Vista/7/8. USB-Anschluss

Installation

Um die Tastatur zu installieren, finden Sie einen USB-Port, an den die Tastatur angeschlossen werden kann. Schließen Sie den USB-Stecker der Tastatur an den USB-Port in Ihrem Computer an. Die Tastatur wird vom Betriebssystem erkannt und automatisch installiert. Das Gerät ist jetzt betriebsbereit.

Tastenkombinationen

Um die Tastenkombinationen aufzurufen, drücken Sie etwas länger auf die Fn-Taste und drücken Sie gleichzeitig eine der Funktionstasten F1-F12.

Fn + F1 → starten Sie das voreingestellte Programm zur Multimedia-Bedienung

Fn + F2 → Ton leiser

Fn + F3 → Ton lauter

Fn + F4 → Ton ausblenden

Fn + F5 → voriger Titel

Fn + F6 → nächster Titel

Fn + F7 → Start/Pause

Fn + F8 → Stop

Fn + F9 → Internetbrowser starten


Fn + F10 → E-Mail-Programm starten

Fn + F11 → "Arbeitsplatz" starten

Fn + F12 → "Favoritenliste" starten

Fn + Page Up → Intensität der Beleuchtung erhöhen

Fn + Page Down → Intensität der Beleuchtung verringern

Fn +  → Die Windows-Taste daran hindern, ein Spiel zu unterbrechen.

Achtung: Die Tasten zur Bedienung des Media Players sind so konfiguriert, dass sie sich auf das voreingestellte Player d.h. Windows Media Player beziehen. Viele Programme funktionieren auf dieselbe Art und Weise. Sollte jedoch Ihr Programm auf das Drücken der Tasten nicht reagieren, überprüfen Sie die Konfiguration der Tasten in Ihrem Programm.

MC-800W MULTIMEDIA KEYBOARD

FR

Introduction

Le clavier multimédia illuminé MC-800M a été créé en prenant en considération des utilisateurs attendant le design exceptionnel et l'ergonomie.

S'il vous arrive de travailler le soir, vous allez aimer cette illumination MC-800M installée dans le clavier.

Le modèle MC-800M est équipé en illumination élégante de clavier dont l'intensité et la couleur peuvent être réglées à trois degrés. La construction est exceptionnellement plate, en même temps ce clavier possède l'appui des poignets ce qui permet un long travail sans fatigue.

En plus, le clavier est équipé en touche Fn ayant l'accès aux plusieurs fonctions supplémentaires telles que le service multimédia et les fonctions du système les plus utilisés.

Spécification technique .

Dimensions: 452 x 201.5 x 18.5mm

Nombre des claviers: 104

Couleur d'illumination : blanc

Nombre des claviers abrégés : 14

Interface: USB

Longueur de câble USB: 180 cm

Alimentation: USB 5V@200mA

Poids net: 618 g

Poids brut: 720 g

Exigences du système

Avant l'installation, il faut s'assurer que le système remplit les exigences suivantes : Le système opérationnel Windows 2000/XP/Vista/7/8.
Port USB accessible

Connexion

Afin d'installer le clavier localiser le port libre USB de votre ordinateur.
Connecter la prise USB de clavier à la prise USB de votre ordinateur.
Le clavier sera détecté par le système opérationnel et ensuite, installé automatiquement.

Le dispositif est prêt au travail.

Les claviers abrégés

Afin d'avoir les claviers abrégés il faut appuyer et maintenir la touche Fn et en même temps un des claviers fonctionnels de F1 au F12

Fn + F1 = mettre le programme de services des multimédias

Fn + F2 = diminuer le son

Fn + F3 = augmenter le son

Fn + F4 = baisser le son

Fn + F5 = le morceau précédent

Fn + F6 = le morceau suivant

Fn + F7 = reproduction/arrêt

Fn + F8 = arrêt

Fn + F9 = mettre la le navigateur


Fn + F10 = mettre le programme de poste électronique

Fn + F11 = mettre „Mon ordinateur”

Fn + F12 = mettre „Préféré”

Fn + Page Up = augmenter l'intensifié de l'illumination

Fn + Page Down = diminuer l'intensifié de l'illumination

Fn +  = Empêche les touches de Windows d'interrompre l'opération du jeu

Remarque: les touches de reproducteur multimédia sont configurés afin de travailler correctement avec le reproducteur de système Windows donc Windows Media Player. De nombreux programmes marchent de cette façon. Si votre programme ne réagit pas correctement à l'appui des touches, faire connaissance de possibilité de leur configuration dans votre programme

MC-800W MULTIMEDIA KEYBOARD

GB

Introduction.

MODECOM MC-800W Multimedia Backlit Keyboard was designed for users expecting exceptional design and ergonomics from their keyboard. If sometimes it happens for you to work at night, you would be happy to use the white backlight feature of our keyboard. Intensity of the backlight can be easily adjusted using the keyboard shortcuts. Keyboard itself is very flat which in combination with built in palm rest results in keyboard that doesn't cause stress even in long hours of using. In addition it comes with additional Fn key which allows to gain access to 12 different shortcut functions such as multimedia control or access to most used system functions.

Specification.

- Dimensions: 452 x 201.5 x 18.5mm
- Number of keys: 104
- Backlight color: White
- Number of hot-keys: 14
- Interface: USB
- USB cable length: 180 cm
- Power: USB 5V@200mA
- Net weight: 618g
- Gross weight: 720g

System requirements.


Before proceeding with installation make sure your system fulfils below system requirements.

Windows 2000/XP/Vista/7/8 Operating System
Available free USB port

Installation

Locate available USB port and connect the keyboard using its USB Plug to that port. Keyboard should be automatically detected and installed by the operating system. Keyboard is ready to be used

Shortcut functions

- Fn + F1 → launch default multimedia player application
- Fn + F2 → volume down
- Fn + F3 → volume up
- Fn + F4 → mute
- Fn + F5 → previous track
- Fn + F6 → next track
- Fn + F7 → play/pause
- Fn + F8 → stop
- Fn + F9 → launch default web browser application
- Fn + F10 → launch default mail client software
- Fn + F11 → open „My computer”
- Fn + F12 → open „Favorites”
- Fn + Page Up → increase the intensity of backlight
- Fn + Page Down → decrease the intensity of backlight
- Fn +  → Prevent Windows key from interrupting game operation

Remark: All multimedia player hot-keys, were configured to work properly with the default Windows Media Player. However, many other programs can be operated with those keys as well. If your specific multimedia player doesn't react properly to pressing those keys, please consult it's help system to configure the application to make use of those hot-keys.

MC-800W MULTIMEDIA KEYBOARD

HR

Uvodni dio.

Multimedijska tipkovnica MC-800W s pozadinskim osvjetljenjem je namijenjena korisnicima koji zahtijevaju od uređaja izuzetan dizajn i ergonomiju. Ako vam se dogodi raditi u večernjim satima pozadinsko osvjetljenje korišteno u MC-800W tipkovnici sigurno će vam služiti kao podrška. Model MC-800M je opremljen elegantnim bijelim pozadinskim osvjetljenjem znakova na tipkama, kojeg intenzitet možete podesiti u tri stupnja. Struktura je izuzetno ravna, također tipkovnica ima podlogu za zapešća uz koju čak poslije dugog rada ne osjećate umor. Dodatno tipkovnica je opremljena Fn tipkom koja pruža brz pristup dodatnim funkcijama npr. radu multimedije ili najčešće odabranim sustavnim funkcijama.

Karakteristike.

- Dimenzija: 452 x 201.5 x 18.5mm
- Broj tipki: 104
- Pozadinska boja: Bijela
- Broj tipkovnih prečaca: 14
- Sučelje: USB
- Dužina USB kabela: 180 cm
- Napajanje: USB 5V@200mA
- Neto težina: 618 g
- Bruto težina: 720 g

Zahtjevi sustava.

Prije početka rada provjerite je li vaš sustav ispunjava sljedeće uvjete.
Operativni sustav Windows 2000/XP/Vista/7/8
Dostupan USB port

Povezivanje

Da instalirate tipkovnicu prvo morate naći na Vašem računalu slobodan USB port.

Spojite USB priključak tipkovnice na USB port računala.

Operativni sustav će pronaći tipkovnicu i zatim automatski instalirati. Tipkovnica je spremna za rad.

Tipkovni prečaci

Da pokrenete tipkovne prečace pritisnite i držite tipku Fn i istovremeno jednu od funkcijskih tipki od F1 do F12

Fn + F1 = pokreni program za rad multimedije

Fn + F2 = glasnoća prema dolje

Fn + F3 = glasnoća prema gore

Fn + F4 = isključi zvuk

Fn + F5 = prethodni zapis

Fn + F6 = sljedeći zapis

Fn + F7 = Play/Pauza

Fn + F8 = zaustavi

Fn + F9 = otvori web-preglednik

Fn + F10 = pokreni program za e-poštu

Fn + F11 = pokreni „Moje računalo”

Fn + F12 = pokreni „Omiljene”

Fn + Page Up = intenzitet osvjetljenja prema gore

Fn + Page Down = intenzitet osvjetljenja prema dolje

Fn +  = tipka „Windows” sprječava prekidanje igranja

Napomena: Tipke za korištenje multimedijskog playera su konfigurirane na način da pravilno sudjeluju s playerom Windows sustava, znači s Windows Media Playerom. Puno programa je podržanih na isti način, međutim ako Vaš program ne reagira pravilno kad pritisnete tipke, saznajte više o mogućnosti ih konfiguriranja u Vašem programu.

MC-800W MULTIMEDIA KEYBOARD

HU

Bevezetés.

MODECOM MC-800W Multimédia billentyűzet háttérvilágítással azoknak tervezték akik kivételes design-t és ergonómiát várnak el saját billentyűzetüktől. Ha néha előfordul , hogy éjszaka dolgozni kell , akkor szívesen használja a fehér háttérvilágítást mely a legfőbb jellemzője a billentyűzetnek . Intenzitása a háttérvilágításnak könnyen beállítható a billentyűparancsokkal. A billentyűzet maga nagyon lapos , amely egy beépített csuklótámasszal van ellátva, mely nem okoz stresszt a hosszú órákon át tartó munka alatt sem. Emellett további Fn gomb segít a munkában, amely lehetővé teszi , hogy hozzáférjen 12 különböző parancsikon funkciókhoz, mint például a multimédia vezérlés vagy a hozzáférés a leggyakrabban használt rendszer funkcióhoz.

Műszaki adatok .

- Méretek : 452 x 201,5 x 18,5 mm
- Gombok száma : 104
- Háttérfény színe: Fehér
- Száma gyorsgombok : 14
- Interfész : USB
- USB kábel hossza : 180 cm
- Teljesítmény: USB 5V @ 200mA
- Nettó súly : 618g
- Bruttó súly : 720g

Rendszer követelmények .

Beszerezése előtt győződjön meg róla, hogy a rendszer megfelel az alábbi rendszer követelményeknek: Windows 2000/XP/Vista/7/8 operációs rendszer. Rendelkezésre álló szabad USB port

Telepítés

Keresse meg szabad USB -portot és csatlakoztassa az USB- ve-vőt a portba. A terméket automatikusan felismeri, és telepíti az ope-rációs rendszer . A billentyűzet használatra kész

Shortcut funkciók

Fn + F1 → elindítása az alapértelmezett multimédia lejátszó alkal-mazásnak

Fn + F2 → hangerőt

Fn + F3 → hangerő fel

Fn + F4 → némítás

Fn + F5 → előző szám

Fn + F6 → következő szám

Fn + F7 → lejátszás / szünet

Fn + F8 → stop

Fn + F9 → alapértelmezett böngésző alkalmazás

Fn + F10 → elindítása alapértelmezett e-mail kliens szoftver

Fn + F11 → nyitja “ Sajátgép “-et

Fn + F12 → nyitja “ Kedvencek “-et

Fn + Page Up → növeli az intenzitástát a háttérvilágításnak

Fn + Page Down → csökkenti az intenzitását háttérvilágításnak

Fn +  → “Windows” ba kilépés a játék megszakításával

Megjegyzés : Minden multimédia lejátszó gyorsgomb a Windows Media Player-hez let beállítva. Más programmal is működhet, de ha nem reagál rendesen, állítsa be a rendszerbe.

MC-800W MULTIMEDIA KEYBOARD

Wstęp.

Podświetlana klawiatura multimedialna MC-800W stworzona została z myślą o użytkownikach oczekujących od swoich urządzeń wyjątkowego design oraz ergonomii. Jeśli zdarza Ci się pracować wieczorami to podświetlenie zastosowane w klawiaturze MC-800W z pewnością przypadnie Ci do gustu. Model MC-800W wyposażony jest w eleganckie białe podświetlenie znaków klawiszy, którego intensywność można regulować w trzech stopniach. Konstrukcja jest wyjątkowo płaska a jednocześnie klawiatura posiada podparcie dla nadgarstków, co sprawia, że nawet długotrwała praca przy jej użyciu nie powoduje zmęczenia. Dodatkowo klawiatura wyposażona jest w przycisk Fn dający dostęp do szeregu funkcji dodatkowych takich jak obsługa multimedii oraz najczęściej używane funkcje systemowe.

Specyfikacja techniczna.

- Wymiary: 452 x 201.5 x 18.5mm
- Ilość klawiszy: 104
- Kolor podświetlenia: Białe
- Ilość klawiszy skrótów: 14
- Interfejs: USB
- Długość kabla USB: 180 cm
- Zasilanie: USB 5V@200mA
- Waga netto: 618 g
- Waga brutto: 720 g

Wymagania systemowe.

Przed rozpoczęciem instalacji upewnij się, że Twój system spełnia poniższe wymagania: System operacyjny Windows 2000/XP/Vista/7/8. Dostępny port USB

Podłączenie

Aby zainstalować klawiaturę, zlokalizuj wolny port USB Twojego komputera. Podłącz wtyk USB klawiatury do gniazda USB w Twoim komputerze. Klawiatura zostanie wykryta przez system operacyjny a następnie automatycznie zainstalowana.

Urządzenie jest gotowe do pracy.

Klawisze skrótów

Aby wywołać klawisze skrótów wciśnij i przytrzymaj przycisk Fn i jednocześnie wciśnij jeden z klawiszy funkcyjnych od F1 do F12

Fn + F1 = uruchom domyślny program obsługi multimediów

Fn + F2 = zmniejsz głośność

Fn + F3 = zwiększ głośność

Fn + F4 = wycisz

Fn + F5 = poprzedni utwór

Fn + F6 = następny utwór

Fn + F7 = odtwórz/wstrzymaj

Fn + F8 = zatrzymaj

Fn + F9 = uruchom przeglądarkę internetową

Fn + F10 = uruchom program obsługi poczty internetowej

Fn + F11 = uruchom „Mój komputer”

Fn + F12 = uruchom „Ulubione”

Fn + Page Up = zwiększ intensywność podświetlenia

Fn + Page Down = zmniejsz intensywność podświetlenia

Fn +  = zapobiega przerywaniu gry przez klawisz „Windows”

Uwaga: Przyciski obsługi odtwarzacza multimedialnego skonfigurowane są, aby poprawnie współpracować z domyślnym odtwarzaczem systemu Windows, czyli Windows Media Player. Wiele programów obsługiwanych jest w ten sam sposób, jednakże jeśli Twój program nie reaguje prawidłowo na wciskanie przycisków, zapoznaj się z możliwością ich konfiguracji w Twoim programie.

MC-800W MULTIMEDIA KEYBOARD

RO

Introducere.

Tastatura multimedia MC-800W iluminată a fost creată cu privire la utilizatorii care vor ca aparatele lor să aibă un design special sau să fie ergonomice. Dacă vi se întâmplă să lucrați noaptea, tastatura iluminată MC-800W vă va cădea pe gustul dumneavoastră. Modelul MC-800W este echipat cu o iluminare albă elegantă a tastelor, care intensitatea poate fi controlată în trei grade. Structura este extrem de plată dar în același timp tastatura conține un suport pentru încheieturile de la mână, ceea ce ajută la munca de lungă durată utilizând această tastatură să nu provoace oboseală. În plus tastatura este echipată cu un buton Fn care oferă acces la o gamă largă de funcții suplimentare cum ar fi operarea multimedia și cele mai frecvent utilizate funcții ale sistemului.

Specificația tehnică.

Dimensiunea: 452 x 201.5 x 18.5mm

Număr de taste: 104

Culoarea iluminării: albă

Număr de taste cu comenzi rapide: 14

Interfață: USB

Lungimea cablului USB: 180 cm

Alimentare: USB 5V@200mA

Greutate neto: 618 g

Greutate bruto: 720 g

Cerințe de sistem.

Înainte de a începe instalarea asigurați-vă că sistemul dumneavoastră îndeplinește următoarele cerințe: Sistem de operare Windows 1000/XP/ Vista/7/8. Un port disponibil USB

Conexiunea.

Pentru a instala tastatura, localizați un port liber de USB pe calculatorul dumneavoastră. Conectați receptul USB a tastaturii la portul USB pe calculatorul dumneavoastră. Tastatura va fi detectată de sistemul de operare și apoi instalată automat. Dispozitivul este pregătit pentru funcționare.

Tastele cu comenzi rapide

Pentru a invoca tastele de comenzi rapide, țineți și apăsați tasta Fn și în același timp apăsați unul din tastele de funcționare de la F1 la F12

Fn + F1 – pornește programul presupus pentru operarea multimedia

Fn + F2 – reducerea volumului

Fn + F3 – creșterea volumului

Fn + F4 – volumul mut

Fn + F5 – piesa anterioară

Fn + F6 – piesa următoare

Fn + F7 – redare/pauză

Fn + F8 – stop

Fn + F9 – rulați un browser web

Fn + F10 – punerea în aplicare programul pentru operarea poștei electronice

Fn + F11 – punerea în aplicare „Calculatorul meu”

Fn + F12 – punerea în aplicare „Favoritele”

Fn + Page Up – mărește intensitatea luminii

Fn + Page Down – scade intensitatea luminii

Fn +  = previne întreruperea jocului de tasta „Windows”

Atenție: tastele pentru operarea multimedia sunt configurate în așa fel, ca să colaboreze corespunzător cu presupusul player sistemului Windows, adică Windows Media Player. Multe programe sunt susținute în același mod, cu toate acestea, dacă programul tău nu răspunde în mod corespunzător la apăsarea tastelor, interesați-vă de posibilitatea de a le configura cu programul tău.

MC-800W MULTIMEDIA KEYBOARD

RU

Мультимедийная клавиатура с подсветкой MC-800W была создана для пользователей, ожидающих на своих устройствах уникальный дизайн и эргономику. Если вам посчастливилось работать по вечерам подсветка клавиатуры MC-800W несомненно, вы будете довольны. Модель MC-800W оснащена с элегантной белой подсветкой ключевых символов, в которых интенсивность может быть скорректирована в три этапа. Конструкция очень плоская а клавиатура имеет поддержку запястья, что делает даже длительную работа с его использованием не вызывает усталости. Кроме того, клавиатура оснащена кнопкой Fn дает доступ к целому ряду дополнительных функций, таких как поддержка мультимедиа, и наиболее часто используемые системные функции.

Технические параметры.

- Габаритные размеры: 452 x 201.5 x 18.5мм
- Количество клавиш: 104
- Подсветка цвета: белый
- Количество комбинации клавиш: 14
- Интерфейс: USB
- Длина кабеля USB: 180 см
- Мощность: USB 5V@200mA
- Вес нетто: 618 г
- Вес брутто: 720 г

Системные требования.

Перед началом установки убедитесь, что ваша система соответствует следующим требованиям.

Операционная система 2000/XP/Vista/7/8

Доступный порт USB

Подключение

Для установки клавиатуры, вам нужно найти свободный порт USB на вашем компьютере. Подключите разъем USB клавиатуры к порту USB на вашем компьютере.

Клавиатура обнаруживается операционной системой, а затем автоматически устанавливается.

Устройство готово к работе.

Клавиши быстрого доступа

Чтобы вызвать комбинации клавиш, клавиш нажмите и удерживайте кнопку Fn и в то же время, нажмите одну из клавиш от F1 до F12

Fn + F1 = запустить мультимедийную программу

Fn + F2 = уменьшить уровень громкости

Fn + F3 = увеличить уровень громкости

Fn + F4 = отключение звука

Fn + F5 = предыдущий трек

Fn + F6 = следующий трек

Fn + F7 = воспроизведение / пауза

Fn + F8 = остановить

Fn + F9 = запустить веб-браузер


Fn + F10 = запустить сервисную программу веб почты

Fn + F11 = запустить „Мой компьютер”

Fn + F12 = запустить „Любимые”

Fn + Page Up = увеличить интенсивность подсветки

Fn + Page Down = уменьшить интенсивность подсветки

Fn +  = Не позволяет клавишам Windows вмешиваться в управление игрой

Примечание: Поддержка медиа-проигрыватель настроен для правильной работы с Windows или Windows Media Player. Многие программы поддерживаются таким же образом, но если ваша программа не реагирует должным образом на нажатие кнопок, см. параметры, чтобы настроить их в вашей программе.

MC-800W MULTIMEDIA KEYBOARD

SI

Predstavitev

Osvetljena multimedijska tipkovnica MC-800W je narejena z mislijo o uporabnikih, ki od svoje tipkovnice pričakujejo izreden dizajn in ergonomsko obliko. Če računalnik uporabljate predvsem zvečer, vam bo zagotovo všeč osvetljenje tipkovnice MC-800W. Model MC-800W ima elegantno belo osvetlitev znakov na tipkovnici, njihova intenzivnost pa ima tri stopnje. Tipkovnica je izredno ravna, ima pa tudi podporo za zapestja, kar omogoča, da tudi pri dolgotrajnem delu s tipkovnico ne čutimo utrujenosti. Tipkovnica omogoča hiter dostop do nekaterih funkcij vaše naprave, kot so multimedijske vsebine in največkrat uporabljene sistemske funkcije.

Tehnične podrobnosti

- Dimenzije: 452 x 201.5 x 18.5 mm
- Število tipk: 104
- Barva osvetlitve: Bela
- Število bližnjičnih tipk: 14
- Vmesnik: USB
- Dolžina USB kabla: 180 cm
- Napajanje: USB 5 V @ 200 mA
- Neto teža: 618 g
- Bruto teža: 720 g

Sistemske zahteve

Pred pričetkom namestitve se prepričajte, da vaš sistem izpolnjuje spodnje zahteve:

Operacijski sistem Windows 2000/XP/Vista/7/8

Prost USB vhod.

Priklop

Za namestitev tipkovnice poiščite prost USB vhod na vašem računalniku.

Vklopite USB vtič v USB vhod na vašem računalniku.

Operacijski sistem bo zaznal tipkovnico in jo samodejno namestil.

Naprava je pripravljena za uporabo.

Bližnjične tipke

Če želite uporabiti bližnjične tipke, pritisnite in držite tipko Fn i nato pritisnite eno izmed funkcionalnih tipk od F1 do F12.

Fn + F1 = odpre privzeti predvajalnik multimedijskih vsebin

Fn + F2 = zmanjšaj glasnost

Fn + F3 = povečaj glasnost

Fn + F4 = utišaj

Fn + F5 = prejšnja skladba

Fn + F6 = naslednja skladba

Fn + F7 = predvajaj/premor

Fn + F8 = ustavi

Fn + F9 = odpre internetni brskalnik

Fn + F10 = odpre elektronsko pošto

Fn + F11 = odpre „Moj računalnik“

Fn + F12 = odpre „Priljubljeno“

Fn + Page Up = povečaj intenzivnost osvetlitve

Fn + Page Down = zmanjša intenzivnost osvetlitve

Fn +  = ključne „Windows“ preprečuje prekinitev igre

Pozor: Tipke multimedijskega predvajalnika so nastavljene tako, da sodelujejo s privzetim predvajalnikom sistema Windows - Windows Media Player. Precej programov uporablja ta sam način, v primeru, da vaš program ne deluje pravilno z danimi tipkami, se pozanimajte o njihovi nastavitvi v vašem programu.

MC-800W MULTIMEDIA KEYBOARD

SK

Predstavenie.

Multimediálna podsvietená klávesnica MODECOM MC-800W bola navrhnutá pre užívateľov, ktorí od svojej klávesnice očakávajú výnimočný dizajn a ergonómiu. Ak sa Vám niekedy stane, že musíte pracovať aj v noci, budete radi, že môžete využiť funkciu podsvietenia na našej klávesnici. Klávesnica je sama o sebe veľmi plochá, čo v kombinácii s vstavanou opierkou rúk nespôsobuje stres ani pri dlhom používaní. Okrem toho prichádza s ďalšou klávesou Fn, ktorá umožňuje prístup k 12 rôznym klávesovým funkciám, ako je multimediálne ovládanie alebo prístup k väčšine používaných systémových funkcií.

Špecifikácia.

- Rozmery: 452 x 201.5 x 18.5mm
- Počet kláves: 104
- Farba podsvietenia: Biela
- Počet tlačidiel rýchleho prístupu: 14
- Rozhranie: USB
- Dĺžka USB kábla: 180 cm
- Napájanie: USB 5V@200mA
- Netto váha: 618g
- Hrubá hmotnosť: 720g

Systémové požiadavky.

Pred začatím inštalácie sa uistite, že systém spĺňa aj požiadavky na systém.

Operačný systém Windows 2000/XP/Vista/7/8

Voľný USB port k dispozícii

Inštalácia

Vyhľadajte USB port a pripojte klávesnicu pomocou svojej USB koncovky do tohto portu. Klávesnica by mala byť automaticky detekovaná a nainštalovaná v operačnom systéme. Klávesnica je pripravená na použitie.

Klávesové skratky

Fn + F1 = spustenie predvolených multimediálnych aplikácií

Fn + F2 = zníženie hlasitosti

Fn + F3 = zvýšenie hlasitosti

Fn + F4 = vypnutie zvuku

Fn + F5 = predchádzajúca stopa

Fn + F6 = ďalšia stopa

Fn + F7 = prehrať/pauza

Fn + F8 = stop

Fn + F9 = spustenie predvolenej aplikácie webového prehliadača


Fn + F10 = spustenie predvoleného mailového klientského softvéru

Fn + F11 = otvoriť „Tento počítač“

Fn + F12 = otvoriť „Oblíbené“

Fn + Page Up = zvýšenie intenzity podsvietenia

Fn + Page Down = zníženie intenzity podsvietenia

Fn +  = Zabráni klávesu „Windows“ prerušenie hry

Poznámka: Všetky skratky multimediálneho prehrávača boli nakonfigurované pre prácu s predvoleným Windows Media Player. Avšak mnoho ďalších programov môžete taktiež ovládať s týmito klávesmi. Ak Váš konkrétny multimediálny prehrávač nereaguje správne po stlačení týchto kláves, konzultujte pomocníka pre také nastavenie aplikácie, pri ktorom môžete používať tieto klávesové skratky.

MC-800W MULTIMEDIA KEYBOARD

UA

Вступ.

Мультимедійна клавіатура MC-800W з підсвічуванням була створена з думкою про користувачів, які очікують від своїх пристроїв виняткового дизайну і ергономіки. Якщо час від часу Ви працюєте ввечері, то підсвітлення, використане у клавіатурі MC-800W, безперечно Вам сподобається. Модель MC-800W обладнана елегантним білим підсвічуванням символів клавіатури, інтенсивність якого можна регулювати у трьох ступенях. Структура пристрою винятково пласка, а водночас клавіатура має підтимку зап'ястя, яка спричиняє, що навіть тривала праця з її використанням не викликає втоми. Додатково клавіатура обладнана кнопкою Fn, що дає доступ до ряду додаткових функцій, таких як підтримка мультимедіа і найчастіше використовуваних системних функцій.

Технічні характеристики.

- Розміри: 452 x 201.5 x 18.5 мм
- Кількість клавіш: 104
- Колір підсвічування: білий
- Кількість сполучень клавіш: 14
- Інтерфейс: USB
- Довжина кабелю USB: 180 см
- Живлення: USB 5V@200mA
- Вага нетто: 618 г
- Вага брутто: 720 г

Системні вимоги.

Перед початком встановлення переконайтеся, що Ваша система відповідає наступним вимогам: Операційна система Windows 2000/XP/Vista/7/8. Доступний порт USB

Підключення

Щоб заінсталювати клавіатуру, знайдіть вільний порт USB на Вашому комп'ютері. Підключіть штекер USB клавіатури до порту USB на Вашому комп'ютері. Клавіатура виявляється операційною системою, а потім автоматично встановлюється. Пристрій готовий до роботи.

Сполучення клавіш

Щоб викликати поєднання клавіш, натисніть і утримуйте кнопку Fn і одночасно натисніть одну з функціональних клавіш від F1 до F12.

Fn + F1 = запустити програму відтворення медіа-файлів за замовчуванням

Fn + F2 = зменшити гучність

Fn + F3 = збільшити гучність

Fn + F4 = вимкнути звук

Fn + F5 = попередній трек

Fn + F6 = наступний трек

Fn + F7 = відтворення / пауза

Fn + F8 = стоп

Fn + F9 = відкрити веб-браузер


Fn + F10 = запустити програму для роботи з електронною поштою

Fn + F11 = відкрити „Мій комп'ютер”

Fn + F12 = відкрити „Улюблене”

Fn + Page Up = збільшити інтенсивність підсвічування

Fn + Page Down = зменшити інтенсивність підсвічування

Fn +  = Запобігайте натисканню клавіри “Windows” , щоб не втручатись у хід гри.

Увага: Кнопки для управління медіа-плеєром налаштовані так, щоб правильно співпрацювати з плеєром за замовчуванням системи Windows - з Windows Media Player. Багато програм працює так само, але якщо Ваша програма не реагує належним чином на натискання кнопок, то ознайомтеся з можливістю їх налаштування у Вашій програмі.

Опазване на околната среда



Настоящото устройство е обозначено съгласно директивата на Европейския съюз 2002/96/ЕС (WEEE) за Отпадъци от Електрическо и Електронно Оборудване.

Осигурявайки правилното изхвърляне на този продукт, Вие предотвратявате потенциалните негативни последици за околната среда и човешкото здраве, които могат да бъдат изложени на риск поради неправилното отстраняване на продукта. Символът върху продукта показва, че той не може да бъде третиран наравно с останалите битови отпадъци. Трябва да го предаде в събирателен пункт за рециклиране електрическо и електронно оборудване. Отстраняването на устройството трябва да се извършва в съответствие с действащите локални разпоредби за опазване на околната среда при отстраняване на отпадъци. Подробна информация относно отстраняването, повторната употреба и рециклирането на настоящия продукт можете да получите в общината, пречиствателната станция или в магазина, където сте закупили този продукт. Тегло на продукта: 618 g

Environment protection:



This symbol on our product nameplates proves its compatibility with the EU Directive 2002/96 concerning proper disposal of waste electric and electronic equipment (WEEE). By using the appropriate disposal systems you prevent the potential negative consequences of wrong product take-back that can pose risks to the environment and human health. The symbol indicates that this product must not be disposed of with your other waste. You must hand it over to a designated collection point for the recycling of electrical and electronic equipment waste. The disposal of the product should obey all the specific Community waste management legislations. Contact your local city office, your waste disposal service or the place of purchase for more information on the collection. Weight of the device: 618 g

Ochrana životního prostředí:



Této zařízení je označené dle Směrnici Evropské unie č. 2002/96/EU týkající se likvidace elektrických a elektronických zařízení (WEEE). Separovaně zlikvidovat této zařízení znamená zabránit případným negativním důsledkům na životní prostředí a zdraví, které by mohli vzniknout z nevhodné likvidace. Symbol na výrobku znamená, že se zařízení nesmí likvidovat spolu s běžným domovým odpadem. Opatřené zařízení lze odevzdat do osobitých sběrných středisek, poskytujících takovou službu. Likvidace zařízení provádějte dle platných předpisů pro ochranu životního prostředí týkajících se likvidace odpadů. Podrobné informace týkající se likvidace, znovu získání a recyklace výrobku získáte na městském úřadu, skladišti odpadu nebo obchodě, v kterém jste nakupili výrobek. Hmotnost: 618 g

UMGEBUNG SCHUTZEN:



Diese Geräte sind gemäß der EU-Richtlinie 2002/96/EU über die Entsorgung des Elektro- und Elektronikgeräts (ROHS) gekennzeichnet. Durch ordnungsgemäße Entsorgung des Produkts beugen Sie den möglichen negativen Folgen für die Umwelt und menschliche Gesundheit, die durch ordnungswidrige Abfallentsorgung gefährdet werden können, vor. Das auf dem Produkt angebrachte Symbol ist ein Hinweis, dass das Gerät nicht wie sonstiger Hausmüll zu handhaben ist. Es ist einer Rücknahmestelle für recycelbares Elektro- und Elektronikgerät abzugeben. Die Entsorgung des Geräts hat gemäß den lokalen Umweltschutz- und Abfallentsorgungsvorschriften zu erfolgen. Die detaillierten Informationen zu der Entsorgung, Verwertung und dem Recycling dieses Produkts sind bei der Stadtverwaltung, dem Entsorgungsträger bzw. in dem Laden, in dem Sie das Gerät erworben haben, einzuholen.

Masse des Geräts: 618 g

Κοινηπεριβαλλον:



Az alábbi készülék az Európai Unió 2002/96/EU, elektromos és elektronikus berendezések újrahasznosítására vonatkozó irányelvének megfelelő jelöléssel rendelkezik (WEEE). A termék megfelelő eltávolításának a biztosításával megelőzi a termék helytelen tárolásából eredő, a természetes környezetre és az emberi egészségre ható esetleges negatív hatásokat. A termékben található jelölés arra utal, hogy a terméket nem szabad átlagos háztartási kommunális hulladékként kezelni. A terméket át kell adni az újrahasznosítással foglalkozó elektromos és elektronikus készülékek begyűjtő helyére. A termék eltávolításának meg kell felelnie a helyi, érvényben lévő, hulladékok eltávolítására vonatkozó környezetvédelmi szabályoknak. Az alábbi termék eltávolítására, visszanyerésére és újrahasznosítására vonatkozó részletes információkat a városi hivatalban, tisztító üzemben vagy abban a boltban szerezheti be, ahol megvásárolta az alábbi terméket. Termék súlya: 618 g

Zártó körülmények:



Οvaj uređaja je označen u skladu s Direktivom Europske Unije Br. 2002/96/UE o utilizaciji električne i elektronične opreme (WEEE). Primjerno odlaganje ovoga proizvoda sprečava potencijalne negativne posljedice za okoliš i ljudsko zdravlje koje mogu biti u opasnosti, zbog nepravilnog načina odlaganja ovo proizvoda. Oznaka na proizvodu pokazuje da ga se ne može tretirati jednako s ostali kućnim otpadom. Morate ga predati na sabirno mjesto za recikliranje električne i elektronske opreme. Uklanjanje uređaja mora se održavati u skladu s obavezujućim lokalnim ekološkim propisima za uklanjanje otpada. Za detaljne informacije koje se tiče likvidacije, vađenja i recikliranja ovoga proizvoda obratite se gradskom uredu, zavodu za pročišćavanje grada ili prodavnici gdje ste kupili ovaj proizvod. Težina uređaja: 618 g

Η προστασία του περιβάλλοντος:




Αυτή η συσκευή φέρει σήμανση σύμφωνα με την Οδηγία της Ευρωπαϊκής Ένωσης 2002/96/ΕΚ σχετικά με τα αποβλήτα ειδών ηλεκτρικού και ηλεκτρονικού εξοπλισμού (ΑΗΗΕ). Με την εξασφάλιση της κατάλληλης αφαίρεσης του προϊόντος αυτού, μπορείτε να αποφύγετε τις ενδεχόμενες αρνητικές συνέπειες για το περιβάλλον και την ανθρώπινη υγεία, οι οποίες μπορούν να βρισκονται σε κίνδυνο λόγω ακατάλληλης αφαίρεσης του εν λόγω προϊόντος. Το σύμβολο πάνω στο προϊόν σημαίνει ότι αυτό δεν μπορεί να χρησιμοποιηθεί με το ίδιο τρόπο με τα υπόλοιπα οικιακά απορρίμματα. Θα πρέπει να το παραδώσετε σε ένα σημείο συλλογής για την ανακύκλωση ηλεκτρικού και ηλεκτρονικού εξοπλισμού. Η αφαίρεση της συσκευής πρέπει να λάβει μέρος σύμφωνα με τους τοπικούς περιβαλλοντικούς κανονισμούς για την απόρριψη αποβλήτων. Για λεπτομέρειες σχετικά με την αφαίρεση, την ανάκτηση και την ανακύκλωση αυτού του προϊόντος, παρακαλούμε να επικοινωνήσετε με το τοπικό γραφείο της πόλης σας, εγκατάσταση επεξεργασίας ή το κατάστημα απ' όπου αγοράσατε αυτό το προϊόν. Το βάρος του εξοπλισμού: 618 g

Ochrona środowiska:




Niniejsze urządzenie oznakowane jest zgodnie z dyrektywą Unii Europejskiej 2002/96/UE dotyczącą utylizacji urządzeń elektrycznych i elektronicznych (WEEE). Zapewniając prawidłowe usuwanie tego produktu, zapobiegasz potencjalnym negatywnym konsekwencjom dla środowiska naturalnego i zdrowia ludzkiego, które mogą zostać zagrożone z powodu niewłaściwego sposobu usuwania tego produktu. Symbol umieszczony na produkcie wskazuje, że nie można traktować go na równi z innymi odpadami z gospodarstwa domowego. Należy oddać go do punktu zbiórki zajmującego się recyklingiem urządzeń elektrycznych i elektronicznych. Usuwanie urządzenia musi odbywać się zgodnie z lokalnie obowiązującymi przepisami ochrony środowiska dotyczącymi usuwania odpadów. Szczegółowe informacje dotyczące usuwania, odzysku i recyklingu niniejszego produktu można uzyskać w urzędzie miejskim, zakładzie oczyszczania lub sklepie, w którym nabyłeś niniejszy produkt. Masa sprężu: 618 g


Protecția mediului:

 Prezentul aparat este marcat conform cerințelor din directiva Uniunii Europene 2002/96/UE privind la deșeurile din echipamente electrice și electronice (WEEE). Asigurând eliminarea corespunzătoare a acestui produs preveniți consecințele negative potențiale pentru mediul natural și sănătatea umană, care pot fi puse în pericol datorită eliminării necorespunzătoare a acestui produs. Simbolul inscripționat pe produs indică faptul că nu poate fi considerat drept deșeu comun. Trebuie să-l predați la punctul de primire specializat în reciclarea de aparate electrice și electronice. Eliminarea aparatului trebuie să fie efectuată în conformitate cu normele legale de la protecția mediului în domeniul gestionării deșeurilor în vigoare la nivel local. Informații detaliate cu referire la eliminarea, recuperarea și reciclarea prezentului produs puteți primi la instituțiile municipale, unitatea de reciclare sau în magazinul în care ați achiziționat prezentul aparat. Masa echipamentului: 618 g

Varstvo okolja

 Ta simbol na tablici z imenom našega izdelka dokazuje njegovo združljivost z EU direktivo 2002/96 o primernem odstranjevanju odpadne električne in elektronske opreme (WEEE). Z uporabo primernih sistemov odstranjevanja odpadkov preprečite potencialne negativne posledice napačno odstranjenih izdelkov, ki lahko predstavljajo tveganje za okolje in zdravje ljudi. Simbol označuje, da izdelek ne smete odlagati z drugimi odpadki. Odnesti ga morate na označeno zbirno točko za reciklažo električne in elektronske odpadne opreme. Pri odstranitvi izdelka se morajo upoštevati vse specifične občinske zakonodaje o ravnanju z odpadki. Za več informacij kontaktirajte vašo Občino, komunalno podjetje ali trgovino, kjer ste izdelek kupili. Teža izdelka: 618 g

Ochrana životného prostredia:

 Tieto zariadenie je označené podľa Smernice Európskej únie č. 2002/96/EU týkajúcej sa likvidácii elektrických a elektronických zariadení (WEEE). Separovane zlikvidovať tieto zariadenie znamená zabrániť prípadným negatívnym dôsledkom na životné prostredie a zdravie, ktoré by mohli vzniknúť z nevhodnej likvidácie. Symbol na výrobku znamená, že sa zariadenie nesmie likvidovať spolu s bežným domovým odpadom. Opatrebené zariadenie je treba odovzdať do osobitných zberných stredísk, poskytujúcich takúto službu. Likvidáciu zariadenia prevádzkajte podľa platných predpisov pre ochranu životného prostredia týkajúcich sa likvidácií odpadov. Podrobné informácie týkajúce sa likvidácií, znova získania a recyklácií výrobku získate na mestskom úrade, sklade odpadov alebo obchode, v ktorom ste nakúpili výrobok. Hmotnosť: 618 g

Copyright© 2014. MODECOM S.A. All rights reserved.
MODECOM Logo is a registered trademark of MODECOM S.A.

MODECOM