

MC-5007
MULTIMEDIA KEYBOARD

user's manual



MODECOM

MC-5007

CZ

MULTIMEDIA KEYBOARD

Představení.

MODECOM MC-5007 multimediální klávesnice je nabídkou pro ty, kteří hledají klávesnici s kompaktním a atraktivním designem. Díky své kompaktní velikosti umožňuje ušetřit místo na Vašem pracovním stole, ale zachovává úplné standardní rozložení tlačítek, které by mohlo být důležité pro ty, kteří nejsou ochotni psát na klávesnici s jiným rozložením tlačítek, jako jsou zvyklí. Klávesnice je navíc vybavena klávesou Fn, který umožňuje přístup k 12 různých klávesových funkcím, jako je ovládání multimédií nebo přístup k nejpoužívanějším funkcím systému.

Specifikace.

- Rozměry: 451 x 130 x 26mm
- Počet kláves: 104
- Počet klávesových zkratk: 12
- Rozhraní: USB
- Délka USB kabelu: 180 cm
- Napájení: USB 5V@100mA
- Čistá hmotnost: 428g
- Hrubá hmotnost: 530g

Systémové požadavky.

Před začátkem instalace se ujistěte, že systém splňuje požadavky uvedené dole. Operační systém Windows 2000/XP/Vista/7/8. Dostupný USB port

Instalace

Vyhledejte dostupný USB port a připojte klávesnici pomocí její USB přípojky k tomuto portu. Klávesnice by měla být automaticky rozpoznána a nainstalována operačním systémem. Klávesnice je připravena k použití.

Funkce klávesových zkratk

Fn + F1 → spuštění aplikace výchozího multimediálního přehrávače

Fn + F2 → snížení hlasitosti

Fn + F3 → zvýšení hlasitosti

Fn + F4 → bez zvuku

Fn + F5 → předchozí skladba

Fn + F6 → nesledující skladba

Fn + F7 → přehrát/pauza

Fn + F8 → zastavení

Fn + F9 → spuštění předvolené aplikace webového prohlížeče

Fn + F10 → spuštění výchozího mailového klientského softwaru

Fn + F11 → otevřít „Tento počítač“

Fn + F12 → otevřít „Oblíbené“

Poznámka: Všechny zkratky multimediálního přehrávače byly nakonfigurovány pro práci s výchozím Windows Media Player. Nicméně mnoho dalších programů můžete také ovládat s těmito klávesami. Pokud Váš konkrétní multimediální přehrávač nereaguje správně po stisknutí těchto kláves, konzultujte pomocníka pro takové nastavení aplikace, při kterém můžete používat tyto klávesové zkratky.

MC-5007

DE

MULTIMEDIA KEYBOARD

Einleitung.

Das Multimedia Keyboard MC-5007 ist eine Tastatur in Kompaktgröße, die gleichzeitig über ein klassisches Tastaturlayout verfügt. Das ist eine wichtige Information für Personen, die ein anderes Tastaturlayout nicht verwenden möchten und für die die Kompaktgröße der Tastatur sowie ihr attraktives Design von Bedeutung sind. Die Tastatur ermöglicht zusätzlich einen schnellen Zugang zu den meist genutzten Multimedia- und Systemfunktionen.

Technische Spezifikation.

- Größe: 451 x 130 x 26mm
- Anzahl der Tasten: 104
- Anzahl der Abkürzungstasten: 12
- Interface: USB
- Länge des USB-Kabels: 180 cm
- Stromaufnahme: USB 5V@100mA
- Nettogewicht: 428 g
- Bruttogewicht: 530 g

Systemanforderungen.

Vor dem Beginn der Installation prüfen Sie, ob Ihr System die unten angeführten Anforderungen erfüllt.

Betriebssystem Windows 2000/XP/Vista/7/8

USB-Anschluss

Installation

Um die Tastatur zu installieren, finden Sie einen USB-Port, an den die Tastatur angeschlossen werden kann.

Schließen Sie den USB-Stecker der Tastatur an den USB-Port in Ihrem Computer an. Die Tastatur wird vom Betriebssystem erkannt und automatisch installiert. Das Gerät ist jetzt betriebsbereit.

Tastenkombinationen

Um die Tastenkombinationen aufzurufen, drücken Sie etwas länger auf die Fn-Taste und drücken Sie gleichzeitig eine der Funktionstasten F1-F12.

Fn + F1 à starten Sie das voreingestellte Programm zur Multimedia-Bedienung

Fn + F2 à Ton leiser

Fn + F3 à Ton lauter

Fn + F4 à Ton ausblenden

Fn + F5 à voriger Titel

Fn + F6 à nächster Titel

Fn + F7 à Start/Pause

Fn + F8 à Stop

Fn + F9 à Internetbrowser starten

Fn + F10 à E-Mail-Programm starten

Fn + F11 à „Arbeitsplatz“ starten

Fn + F12 à „Favoritenliste“ starten

Achtung: Die Tasten zur Bedienung des Media Players sind so konfiguriert, dass sie sich auf das voreingestellte Player d.h. Windows Media Player beziehen. Viele Programme funktionieren auf dieselbe Art und Weise. Sollte jedoch Ihr Programm auf das Drücken der Tasten nicht reagieren, überprüfen Sie die Konfiguration der Tasten in Ihrem Programm.

MC-5007

FR

MULTIMEDIA KEYBOARD

Introduction

Le clavier multimédia MC-5007 est un clavier des dimensions compact, gardant le système des claviers standard. Cela est important pour les personnes qui Ne veulent pas „apprendre” d’écrire sur un dispositif muni d’un système de clavier changé et elles tiennent en même temps à un projet compact et attrayant d’un dispositif. En plus ce clavier offre un accès facile aux fonctions multimédia et de système les plus utilisées .

Spécification technique .

- Dimensions: 451 x 130 x 26mm
- Nombre de claviers: 104
- Nombre des claviers abrégés: 12
- Interface: USB
- Longueur de câble USB: 180 cm
- Alimentation: USB 5V@100mA
- Poids net: 428 g
- Poids brut: 530 g

Exigences du système

Avant l’installation, il faut s’assurer que le système remplit les exigences suivantes :

Le système opérationnel Windows 2000/XP/Vista/7/8

Port USB accessible

Connexion

Afin d'installer le clavier localiser le port libre USB de votre ordinateur. Connecter la prise USB de clavier à la prise USB de votre ordinateur. Le clavier sera détecté par le système opérationnel et ensuite, installé automatiquement. Le dispositif est prêt au travail.

Les claviers abrégés

Afin d'avoir les claviers abrégés il faut appuyer et maintenir la touche Fn et en même temps un des claviers fonctionnels de F1 au F12

Fn + F1 → mettre le programme de services des multimédias

Fn + F2 → diminuer le son

Fn + F3 → augmenter le son

Fn + F4 → baisser le son

Fn + F5 → le morceau précédent

Fn + F6 → le morceau suivant

Fn + F7 → reproduction/arrêt

Fn + F8 → arrêt

Fn + F9 → mettre la le navigateur

Fn + F10 → mettre le programme de poste électronique

Fn + F11 → mettre „Mon ordinateur”

Fn + F12 → mettre „Préféré”

Remarque: les touches de reproducteur multimédia sont configurés afin de travailler correctement avec le reproducteur de système Windows donc Windows Media Player. De nombreux programmes marchent de cette façon. Si votre programme ne réagit pas correctement à l'appui des touches, faire connaissance de possibilité de leur configuration dans votre programme.

MC-5007

GB

MULTIMEDIA KEYBOARD

Introduction.

MODECOM MC-5007 Multimedia Keyboard is an offer for those seeking keyboard with compact and attractive design. Thanks to its compact size it allows to save desk space, however it maintains completely standard key layout, that could be crucial for those not willing to type on keyboard on keyboard with layout different than the one they are used to. In addition it comes with additional Fn key which allows to gain access to 12 different shortcut functions such as multimedia control or access to most used system functions.

Specification.

- Dimensions: 451 x 130 x 26mm
- Number of keys: 104
- Number of hot-keys: 12
- Interface: USB
- USB cable length: 180 cm
- Power: USB 5V@100mA
- Net weight: 428g
- Gross weight: 530g

System requirements.

Before proceeding with installation make sure your system fulfils below system requirements.

Windows 2000/XP/Vista/7/8 Operating System

Available free USB port

Installation

Locate available USB port and connect the keyboard using its USB Plug to that port. Keyboard should be automatically detected and installed by the operating system. Keyboard is ready to be used

Shortcut functions

Fn + F1 → launch default multimedia player application

Fn + F2 → volume down

Fn + F3 → volume up

Fn + F4 → mute

Fn + F5 → previous track

Fn + F6 → next track

Fn + F7 → play/pause

Fn + F8 → stop

Fn + F9 → launch default web browser application

Fn + F10 → launch default mail client software

Fn + F11 → open „My computer”

Fn + F12 → open „Favorites”

Remark: All multimedia player hot-keys, were configured to work properly with the default Windows Media Player. However, many other programs can be operated with those keys as well. If your specific multimedia player doesn't react properly to pressing those keys, please consult it's help system to configure the application to make use of those hot-keys.

MC-5007

HR

MULTIMEDIA KEYBOARD

Uvodni dio.

Multimedijska tipkovnica MC-5007 je tipkovnica kompaktnih dimenzija koja u isto vrijeme zadržava potpuno standardni izgled tipki. Ova je prednost bitna za osobe koje ne žele „naučiti” pisati na uređaju s promijenjenim izgledom tipki, također žele kompaktni i atraktivan dizajn uređaja. Dodatno tipkovnica pruža brz pristup multimedijskim i sustavnim funkcijama.

Karakteristike.

- Dimenzije: 451 x 130 x 26mm
- Broj tipki: 104
- Broj tipkovnih prečaca: 12
- Sučelje: USB
- Dužina USB kabla: 180 cm
- Napajanje: USB 5V@100mA
- Neto težina: 428 g
- Bruto težina: 530 g

Zahtjevi sustava.

Prije početka rada provjerite je li vaš sustav ispunjava sljedeće uvjete.
Operativni sustav Windows 2000/XP/Vista/7/8
Dostupan USB port

Povezivanje

Da instalirate tipkovnicu prvo morate naći na Vašem računalu slobodan USB port.

Spojite USB priključak tipkovnice na USB port računala.

Operativni sustav će pronaći tipkovnicu i zatim automatski instalirati. Tipkovnica je spremna za rad.

Tipkovni prečaci

Da pokrenete tipkovne prečace pritisnite i držite tipku Fn i istovremeno jednu od funkcijskih tipki od F1 do F12

Fn + F1 à pokreni program za rad multimedije

Fn + F2 à glasnoća prema dolje

Fn + F3 à glasnoća prema gore

Fn + F4 à isključi zvuk

Fn + F5 à prethodni zapis

Fn + F6 à sljedeći zapis

Fn + F7 à Play/Pauza

Fn + F8 à zaustavi

Fn + F9 à otvori web-preglednik

Fn + F10 à pokreni program za e-poštu

Fn + F11 à pokreni „Moje računalo”

Fn + F12 à pokreni „Omiljene”

Napomena: Tipke za korištenje multimedijskog playera su konfigurirane na način da pravilno sudjeluju s playerom Windows sustava, znači s Windows Media Playerom. Puno programa je podržanih na isti način, međutim ako Vaš program ne reagira pravilno kad pritisnete tipke, saznajte više o mogućnosti ih konfiguriranja u Vašem programu.

MC-5007

HU

MULTIMEDIA KEYBOARD

Bevezetés.

MODECOM MC-5007 Multimedia Keyboard egy ajánlat azok számára, akik a billentyűzetet egy kompakt és vonzó darabnak képzelik el. Köszönhetően a kompakt méretnek lehetővé teszi, hogy kevesebb helyet foglaljon az íróasztalon, de emellett megmarad a teljesen szabványos gombkiosztás, azoknak aki a régi megoldásokat kedvelik. Emellett Fn gomb is szerepel, amely lehetővé teszi, hogy hozzáférjen még 12 különböző funkcióhoz, mint például a multimédia vezérlése vagy hozzáférés a leggyakrabban használt rendszer funkciókhoz.

Műszaki adatok.

- Méretek: 451 x 130 x 26mm
- Gombok száma: 104
- Száma a gyorsgomboknak: 12
- Interfész: USB
- USB kábel hossza: 180 cm
- Teljesítmény: USB 5V @ 100mA
- Nettó súly: 428g
- Bruttó súly: 530g

Rendszer követelmények .

Beszerezése előtt győződjön meg róla, hogy a rendszer megfelel az alábbi rendszer követelményeknek

A Windows 2000/XP/Vista/7/8 operációs rendszer

A rendelkezésre álló szabad USB port.

Telepítés

Keresse meg a szabad USB-portot és csatlakoztassa a billentyűzetet. Automatikusan felismeri, és telepíti az operációs rendszert. A billentyűzet használatra kész.

Shortcut funkciók

Fn + F1 → elindítása alapértelmezett multimédia lejátszó alkalmazásnak

Fn + F2 → hangerőt

Fn + F3 → hangerő fel

Fn + F4 → némítás

Fn + F5 → előző szám

Fn + F6 → következő szám

Fn + F7 → lejátszás / szünet

Fn + F8 → stop

Fn + F9 → alapértelmezett böngésző alkalmazás

Fn + F10 → elindítása alapértelmezett e-mail kliens szoftvernek

Fn + F11 → "Sajátgép" megnyitása

Fn + F12 → "Kedvencek" megnyitása

Megjegyzés : Minden multimédia lejátszó gyorsgomb úgy van beállítva, hogy megfelelően működjön az alapértelmezett Windows Media Player-el. Ugyanakkor számos más program is működtethető a gombokkal is. Ha a speciális multimédia lejátszó nem reagál megfelelően a gombokra azok, kérjük, a rendszer segítségével állítsa be a gyorsgombokat.

MC-5007

PL

MULTIMEDIA KEYBOARD

Wstęp.

Klawiatura multimedialna MC-5007 to klawiatura o kompaktowych rozmiarach, zachowująca jednocześnie w pełni standardowy układ klawiszy. Jest to istotne dla osób, które nie chcą „uczyć” się pisania na urządzeniu wyposażonym w zmieniony układ klawiszy a jednocześnie zależy im na kompaktowym i atrakcyjnym projekcie urządzenia. Klawiatura ponadto daje szybki dostęp do najczęściej używanych funkcji multimedialnych oraz systemowych.

Specyfikacja techniczna.

- Wymiary: 451 x 130 x 26mm
- Ilość klawiszy: 104
- Ilość klawiszy skrótów: 12
- Interfejs: USB
- Długość kabla USB: 180 cm
- Zasilanie: USB 5V@100mA
- Waga netto: 428 g
- Waga brutto: 530 g

Wymagania systemowe.

Przed rozpoczęciem instalacji upewnij się, że Twój system spełnia poniższe wymagania.

System operacyjny Windows 2000/XP/Vista/7/8

Dostępny port USB

Podłączenie

Aby zainstalować klawiaturę, zlokalizuj wolny port USB Twojego komputera. Podłącz wtyk USB klawiatury do gniazda USB w Twoim komputerze. Klawiatura zostanie wykryta przez system operacyjny a następnie automatycznie zainstalowana.

Urządzenie jest gotowe do pracy.

Klawisze skrótów

Aby wywołać klawisze skrótów wciśnij i przytrzymaj przycisk Fn i jednocześnie wciśnij jeden z klawiszy funkcyjnych od F1 do F12

Fn + F1 → uruchom domyślny program obsługi multimediiów

Fn + F2 → zmniejsz głośność

Fn + F3 → zwiększ głośność

Fn + F4 → wycisz

Fn + F5 → poprzedni utwór

Fn + F6 → następny utwór

Fn + F7 → odtwórz/wstrzymaj

Fn + F8 → zatrzymaj

Fn + F9 → uruchom przeglądarkę internetową

Fn + F10 → uruchom program obsługi poczty internetowej

Fn + F11 → uruchom „Mój komputer”

Fn + F12 → uruchom „Ulubione”

Uwaga: Przyciski obsługi odtwarzacza multimedialnego skonfigurowane są, aby poprawnie współpracować z domyślnym odtwarzaczem systemu Windows, czyli Windows Media Player. Wiele programów obsługiwanych jest w ten sam sposób, jednakże jeśli Twój program nie reaguje prawidłowo na wciskanie przycisków, zapoznaj się z możliwością ich konfiguracji w Twoim programie.

MC-5007

RO

MULTIMEDIA KEYBOARD

Introducere.

Tastatura multimedia MC-5007 este o tastatură de dimensiuni compact, menținând în același timp pe deplin aspectul standard ale tastelor. Aceasta este important pentru oamenii, care nu vor să „învețe” să scrie pe aparatura echipată cu tastele schimbate iar în același timp doresc să aibă o aparatură compact cu un proiect atractiv. Tastatura oferă cele mai frecvent utilizate funcții de multimedia și de sistem.

Specificația tehnică.

Dimensiunea: 451 x 130 x 26 mm

Număr de taste: 104

Număr de taste cu comenzi rapide: 12

Interfață: USB

Lungimea cablului USB: 180 cm

Alimentare: USB 5V@200mA

Greutate neto: 428 g

Greutate bruto: 530 g

Cerințe de sistem.

Înainte de a începe instalarea asigurați-vă că sistemul dumneavoastră îndeplinește următoarele cerințe:

Sistem de operare Windows 1000/XP/Vista/7/8. Un port disponibil USB

Conexiunea.

Pentru a instala tastatura, localizați un port liber de USB pe calculatorul dumneavoastră. Conectați receptul USB a tastaturii la portul USB pe calculatorul dumneavoastră. Tastatura va fi detectată de sistemul de operare și apoi instalată automat. Dispozitivul este pregătit pentru funcționare.

Tastele cu comenzi rapide

Pentru a invoca tastele de comenzi rapide, țineți și apăsați tasta Fn și în același timp apăsați unul din tastele de funcționare de la F1 la F12

Fn + F1 – pornește programul presupus pentru operarea multimedia

Fn + F2 – reducerea volumului

Fn + F3 – creșterea volumului

Fn + F4 – volumul mut

Fn + F5 – piesa anterioară

Fn + F6 – piesa următoare

Fn + F7 – redare/pauză

Fn + F8 – stop

Fn + F9 – rulați un browser web

Fn + F10 – punerea în aplicare programul pentru operarea poștei electronice

Fn + F11 – punerea în aplicare „Calculatorul meu”

Fn + F12 – punerea în aplicare „Favoritele”

Atenție: tastele pentru operarea multimedia sunt configurate în așa fel, ca să colaboreze corespunzător cu presupusul player sistemului Windows, adică Windows Media Player. Multe programe sunt susținute în același mod, cu toate acestea, dacă programul tău nu răspunde în mod corespunzător la apăsarea tastelor, interesați-vă de posibilitatea de a le configura cu programul tău.

MC-5007

RU

MULTIMEDIA KEYBOARD

Введение.

Мультимедийная клавиатура MC-5007 это компактная клавиатура, в то же время сохраняет полные стандартные клавиши клавиатуры. Это важно для людей, которые не хотят «научиться» как писать на устройстве с модифицированным расположением клавиш и в то же время зависит от их в компактный и привлекательный дизайн. Кроме того клавиатура обеспечивает быстрый доступ к часто используемым функциям и средств массовой информации.

Технические параметры.

- Габаритные размеры: 451 x 130 x 26 мм
- Количество клавиш: 104
- Количество комбинации клавиш: 12
- Интерфейс: USB
- Длина кабеля USB: 180 см
- Мощность: USB 5V @ 100mA
- Вес нетто: 428 г
- Вес брутто: 530 г

Системные требования.

Перед началом установки убедитесь, что ваша система соответствует следующим требованиям.

Операционная система 2000/XP/Vista/7/8

Доступный порт USB

Подключение

Для установки клавиатуры, вам нужно найти свободный порт USB на вашем компьютере.

Подключите разъем USB клавиатуры к порту USB на вашем компьютере.

Клавиатура обнаруживается операционной системой, а затем автоматически устанавливается.

Устройство готово к работе.

Клавиши быстрого доступа

Чтобы вызвать комбинации клавиш, клавиш нажмите и удерживайте кнопку Fn и в то же время, нажмите одну из клавиш от F1 до F12

Fn + F1 à запустить мультимедийную программу

Fn + F2 à уменьшите уровень громкости

Fn + F3 à увеличьте уровень громкости

Fn + F4 à отключение звука

Fn + F5 à предыдущий трек

Fn + F6 à следующий трек

Fn + F7 à воспроизведение / пауза

Fn + F8 à остановить

Fn + F9 à запустить веб-браузер

Fn + F10 à запустить сервисную программу веб почты

Fn + F11 à запустить „Мой компьютер”

Fn + F12 à запустить „Любимые”

Примечание: Поддержка медиа-проигрыватель настроен для правильной работы с Windows Media Player или Windows Media Player. Многие программы поддерживаются таким же образом, но если ваша программа не реагирует должным образом на нажатие кнопок, см. параметр, чтобы настроить их в вашей программе.

MC-5007

SI

MULTIMEDIA KEYBOARD

Predstavitev

MC-5007 je multimedijska tipkovnica s kompaktnimi dimenzijami, ki poleg tega ohranja tudi ustaljeno postavitev tipk. Produkt je namenjen osebam, ki se nočejo ponovno učiti pisanja na tipkovnici z drugačno postavitvijo tipk in si želijo kompaktno in privlačne tipkovnice. Tipkovnica omogoča hiter dostop do nekaterih funkcij vaše naprave, kot so multimedijske vsebine in največkrat uporabljene sistemske funkcije.

Tehnične podrobnosti

- Dimenzije 451 x 130 x 26 mm
- Število tipk: 104
- Število bližnjičnih tipk: 12
- Vmesnik: USB
- Dolžina USB kabla: 180 cm
- Napajanje: USB 5 V @ 100 mA
- Neto teža: 428 g
- Bruto teža: 530 g

Sistemske zahteve

Pred pričetkom namestitve se prepričajte, da vaš sistem izpolnjuje spodnje zahteve:

Operacijski sistem Windows 2000/XP/Vista/7/8

Prost USB vhod.

Priklop

Za namestitev tipkovnice poiščite prost USB vhod na vašem računalniku.

Vklopite USB vtič v USB vhod na vašem računalniku.

Operacijski sistem bo zaznal tipkovnico in jo samodejno namestil.

Naprava je pripravljena za uporabo.

Bližnjične tipke

Če želite uporabiti bližnjične tipke, pritisnite in držite tipko Fn i nato pritisnite eno izmed funkcionalnih tipk od F1 do F12.

Fn + F1 à odpre privzeti predvajalnik multimedijskih vsebin

Fn + F2 à zmanjšaj glasnost

Fn + F3 à povečaj glasnost

Fn + F4 à utišaj

Fn + F5 à prejšnja skladba

Fn + F6 à naslednja skladba

Fn + F7 à predvajaj/premor

Fn + F8 à ustavi

Fn + F9 à odpre internetni brskalnik

Fn + F10 à odpre elektronsko pošto

Fn + F11 à odpre „Moj računalnik“

Fn + F12 à odpre „Priljubljeno“

Pozor: Tipke multimedijskega predvajalnika so nastavljene tako, da sodelujejo s privzetim predvajalnikom sistema Windows - Windows Media Player. Precej programov uporablja ta sam način, v primeru, da vaš program ne deluje pravilno z danimi tipkami, se pozanimajte o njihovi nastavitvi v vašem programu.

MC-5007

SK

MULTIMEDIA KEYBOARD

Predstavenie.

MODECOM MC-5007 multimedialna klavesnica je ponukou pre tych, ktorí hľadajú klavesnicu s kompaktným a atraktívnym dizajnom. Vďaka svojej compactnej veľkosti umožňuje ušetriť miesto na Vašom pracovnom stole, ale zachováva úplné štandardné rozloženie tlačidiel, ktoré by mohlo byť dôležité pre tých, ktorí nie sú ochotní písať na klavesnici s iným rozložením tlačidiel, ako sú zvyknotí. Klavesnica je navyše vybavená klavesom Fn, ktorý umožňuje prístup k 12 rôznym klavesových funkciám, ako je ovládanie multimédií alebo prístup k najpoužívanejším funkciám systému.

Špecifikácia.

- Rozmery: 451 x 130 x 26mm
- Počet klavesov: 104
- Počet klavesových skratiek: 12
- Rozhranie: USB
- Dĺžka USB kábla: 180 cm
- Napájanie: USB 5V@100mA
- Čistá hmotnosť: 428g
- Hrubá hmotnosť: 530g

Systémové požiadavky.

Pred začiatkom inštalácie sa uistite, že systém spĺňa požiadavky uvedené dole. Operačný systém Windows 2000/XP/Vista/7/8

Dostupný USB port

Inštalácia

Vyhľadajte dostupný USB port a pripojte klávesnicu pomocou jej USB prípojky k tomuto portu. Klávesnica by mala byť automaticky rozpoznaná a nainštalovaná operačným systémom. Klávesnica je pripravená na použitie.

Funkcie klávesových skratiek

Fn + F1 à spustenie aplikácie predvoleného multimediálneho prehrávača

Fn + F2 à zníženie hlasitosti

Fn + F3 à zvýšenie hlasitosti

Fn + F4 à bez zvuku

Fn + F5 à predchádzajúca skladba

Fn + F6 à nasledujúca skladba

Fn + F7 à prehrať/pauza

Fn + F8 à zastavenie

Fn + F9 à spustenie predvolenej aplikácie webového prehliadača

Fn + F10 à spustenie predvoleného mailového klientského softvéru

Fn + F11 à otvoriť „Tento počítač“

Fn + F12 à otvoriť „Oblúbené“

Poznámka: Všetky skratky multimediálneho prehrávača boli nakonfigurované pre prácu s predvoleným Windows Media Player. Avšak mnoho ďalších programov môžete taktiež ovládať s týmito klávesmi. Ak Váš konkrétny multimediálny prehrávač nereaguje správne po stlačení týchto kláves, konzultujte pomocníka pre také nastavenie aplikácie, pri ktorom môžete používať tieto klávesové skratky.

MC-5007

UA

MULTIMEDIA KEYBOARD

Вступ.

Мультимедійна клавіатура MC-5007 це компактна клавіатура, що водночас зберігає повністю стандартне розміщення клавiш. Це важливо для людей, які не хочуть «вчитися» писання на пристрої, оснащеному зміненим розміщенням клавiш, а водночас хочуть мати компактний і привабливий дизайн пристрою. Крім того, клавіатура забезпечує швидкий доступ до часто використовуваних мультимедійних і системних функцій.

Технічні характеристики.

Розміри: 451 x 130 x 26 мм

Кількість клавiш: 104

Кількість сполучень клавiш: 12

Інтерфейс: USB

Довжина кабелю USB: 180 см

Живлення: USB 5V@100mA

Вага нетто: 428 г

Вага брутто: 530 г

Системні вимоги.

Перед початком встановлення переконайтеся, що ваша система відповідає наступним вимогам:

Операційна система Windows 2000/XP/Vista/7/8

Доступний порт USB

Підключення

Щоб заінсталювати клавіатуру, знайдіть вільний порт USB на Вашому комп'ютері.

Підключіть штекер USB клавіатури до порту USB на Вашому комп'ютері.

Клавіатура виявляється операційною системою, а потім автоматично встановлюється.

Пристрій готовий до роботи.

Сполучення клавіш

Щоб викликати поєднання клавіш, натисніть і утримуйте кнопку Fn і одночасно натисніть одну з функціональних клавіш від F1 до F12.

Fn + F1 → запустити програму відтворення медіа-файлів за замовчуванням

Fn + F2 → зменшити гучність

Fn + F3 → збільшити гучність

Fn + F4 → вимкнути звук

Fn + F5 → попередній трек

Fn + F6 → наступний трек

Fn + F7 → відтворення / пауза

Fn + F8 → стоп

Fn + F9 → відкрити веб-браузер


Fn + F10 → запустити програму для роботи з електронною поштою

Fn + F11 → відкрити „Мій комп'ютер”

Fn + F12 → відкрити „Улюблене”


Увага: Кнопки для управління медіа-плеєром налаштовані так, щоб правильно співпрацювати з плеєром за замовчуванням системи Windows, або з Windows Media Player. Багато програм працює так само, але якщо Ваша програма не реагує належним чином на натискання кнопок, то ознайомтеся з можливістю їх налаштування у Вашій програмі.

Опазване на околната среда


 Настоящото устройство е обозначено съгласно директивата на Европейския съюз 2002/96/ЕС (WEEE) за Отпадъци от Електрическо и Електронно Оборудване.

Осигурявайки правилното изхвърляне на този продукт, Вие предотвратявате потенциалните негативни последици за околната среда и човешкото здраве, които могат да бъдат изложени на риск поради неправилното отстраняване на продукта. Символът върху продукта показва, че той не може да бъде третиран наравно с останалите битови отпадъци. Трябва да го предаде в събирателен пункт за рециклиране електрическо и електронно оборудване. Отстраняването на устройството трябва да се извършва в съответствие с действащите локални разпоредби за опазване на околната среда при отстраняване на отпадъци. Подробна информация относно отстраняването, повторната употреба и рециклирането на настоящия продукт можете да получите в общината, пречиствателната станция или в магазина, където сте закупили този продукт. Тегло на продукта: 428 g


Environment protection:

 This symbol on our product nameplates proves its compatibility with the EU Directive 2002/96 concerning proper disposal of waste electric and electronic equipment (WEEE). By using the appropriate disposal systems you prevent the potential negative consequences of wrong product take-back that can pose risks to the environment and human health. The symbol indicates that this product must not be disposed of with your other waste. You must hand it over to a designated collection point for the recycling of electrical and electronic equipment waste. The disposal of the product should obey all the specific Community waste management legislations. Contact your local city office, your waste disposal service or the place of purchase for more information on the collection. Weight of the device: 428 g

Ochrana životního prostředí:

 Tato zařízení je označené dle Směrnice Evropské unie č. 2002/96/EU týkající se likvidace elektrických a elektronických zařízení (WEEE). Separované zlikvidovat této zařízení znamená zabránit případným negativním důsledkům na životní prostředí a zdraví, které by mohli vzniknout z nevhodné likvidace. Symbol na výrobku znamená, že se zařízení nesmí likvidovat spolu s běžným domovým odpadem. Opatřebené zařízení lze odevzdat do osobitných sběrných středisek, poskytujících takovou službu. Likvidace zařízení provádějte dle platných předpisů pro ochranu životního prostředí týkajících se likvidace odpadů. Podrobné informace týkající se likvidace, znovu získání a recyklace výrobku získáte na městském úřadu, skladiště odpadu nebo obchodě, v kterém jste nakupili výrobek. Hmotnost: 428 g

UMGEBUNG SCHUTZEN:

 Diese Geräte sind gemäß der EU-Richtlinie 2002/96/EU über die Entsorgung des Elektro- und Elektronikgeräts (ROHS) gekennzeichnet. Durch ordnungsgemäße Entsorgung des Produkts beugen Sie den möglichen negativen Folgen für die Umwelt und menschliche Gesundheit, die durch ordnungswidrige Abfallentsorgung gefährdet werden können, vor. Das auf dem Produkt angebrachte Symbol ist ein Hinweis, dass das Gerät nicht wie sonstiger Hausmüll zu handhaben ist. Es ist einer Rücknahmestelle für recycelbares Elektro- und Elektronikgerät abzugeben. Die Entsorgung des Geräts hat gemäß den lokalen Umweltschutz- und Abfallentsorgungsvorschriften zu erfolgen. Die detaillierten Informationen zu der Entsorgung, Verwertung und dem Recycling dieses Produkts sind bei der Stadtverwaltung, dem Entsorgungsträger bzw. in dem Laden, in dem Sie das Gerät erworben haben, einzuholen.

Masse des Geräts: 428 g

Környezetvédelem:



Az alábbi készülék az Európai Unió 2002/96/EU, elektromos és elektronikus berendezések újrahasznosítására vonatkozó irányelvének megfelelő jelöléssel rendelkezik (WEEE). A termék megfelelő eltávolításának a biztosításával megelőzi a termék helytelen tárolásából eredő, a természetes környezetre és az emberi egészségre ható esetleges negatív hatásokat. A termékben található jelölés arra utal, hogy a terméket nem szabad általában háztartási kommunális hulladékként kezelni. A terméket át kell adni az újrahasznosítással foglalkozó elektromos és elektronikus készülékek begyűjtő helyére. A termék eltávolításának meg kell felelnie a helyi, érvényben lévő, hulladékok eltávolítására vonatkozó környezetvédelmi szabályoknak. Az alábbi termék eltávolítására, visszanyerésére és újrahasznosítására vonatkozó részletes információkat a városi hivatalban, tisztító üzemben vagy abban a boltban szerezheti be, ahol megvásárolta az alábbi terméket. Termék súlya: 428 g

Zaštita okoliša:



Ovaj uređaj je označen u skladu s Direktivom Europske Unije Br. 2002/96/UE o utilizaciji električne i elektronične opreme (WEEE). Primjerno odlaganje ovoga proizvoda sprečava potencijalne negativne posljedice za okoliš i ljudsko zdravlje koje mogu biti u opasnosti, zbog nepravilnog načina odlaganja ovo proizvoda. Oznaka na proizvodu pokazuje da ga se ne može tretirati jednako s ostali kućnim otpadom. Morate ga predati na sabirno mjesto za recikliranje električne i elektronske opreme. Uklanjanje uređaja mora se održavati u skladu s obavezujućim lokalnim ekološkim propisima za uklanjanje otpada. Za detaljne informacije koje se tiče likvidacije, vađenja i recikliranja ovoga proizvoda obratite se gradskom uredu, zavodu za pročišćavanje grada ili prodavnici gdje ste kupili ovaj proizvod. Težina uređaja: 428 g

Η προστασία του περιβάλλοντος:




Αυτή η συσκευή φέρει σήμανση σύμφωνα με την Οδηγία της Ευρωπαϊκής Ένωσης 2002/96/EK σχετικά με τα απόβλητα ειδών ηλεκτρικού και ηλεκτρονικού εξοπλισμού (ΑΗΕΕ). Με την ελασφάλιση της κατάλληλης αφαίρεσης του προϊόντος αυτού, μπορείτε να αποφύγετε τις ενδεχόμενες αρνητικές συνέπειες για το περιβάλλον και την ανθρώπινη υγεία, οι οποίες μπορούν να βρισκονται σε κίνδυνο λόγω ακατάλληλης αφαίρεσης του εν λόγω προϊόντος. Το σύμβολο πάνω στο προϊόν σημαίνει ότι αυτό δεν μπορεί να χρησιμοποιηθεί με το ίδιο τρόπο με τα υπόλοιπα οικιακά απορρίμματα. Θα πρέπει να το παραδώσετε σε ένα σημείο συλλογής για την ανακύκλωση ηλεκτρικού και ηλεκτρονικού εξοπλισμού. Η αφαίρεση της συσκευής πρέπει να λάβει μέρος σύμφωνα με τους τοπικούς περιβαλλοντικούς κανονισμούς για την απόρριψη αποβλήτων. Για λεπτομέρειες σχετικά με την αφαίρεση, την ανάκτηση και την ανακύκλωση αυτού του προϊόντος, παρακαλούμε να επικοινωνήσετε με το τοπικό γραφείο της πόλης σας, εγκατάσταση επεξεργασίας ή το κατάστημα απ' όπου αγοράσατε αυτό το προϊόν. Το βάρος του εξοπλισμού: 428 g

Ochrona środowiska:




Niniejsze urządzenie oznakowane jest zgodnie z dyrektywą Unii Europejskiej 2002/96/UE dotyczącą utylizacji urządzeń elektrycznych i elektronicznych (WEEE). Zapewniająca prawidłowe usuwanie tego produktu, zapobiegasz potencjalnym negatywnym konsekwencjom dla środowiska naturalnego i zdrowia ludzkiego, które mogą zostać zagrożone z powodu niewłaściwego sposobu usuwania tego produktu. Symbol umieszczony na produkcie wskazuje, że nie można traktować go na równi z innymi odpadami z gospodarstwa domowego. Należy oddać go do punktu zbiórki zajmującego się recyklingiem urządzeń elektrycznych i elektronicznych. Usuwanie urządzenia musi odbywać się zgodnie z lokalnie obowiązującymi przepisami ochrony środowiska dotyczącymi usuwania odpadów. Szczegółowe informacje dotyczące usuwania, odzysku i recyklingu niniejszego produktu można uzyskać w urzędzie miejskim, zakładzie oczyszczania lub sklepie, w którym nabyłeś niniejszy produkt. Masa sprzętu: 428 g


Protecția mediului:

 Prezentul aparat este marcat conform cerințelor din directiva Uniunii Europene 2002/96/UE privind la deșeurile din echipamente electrice și electronice (WEEE). Asigurând eliminarea corespunzătoare a acestui produs preveniți consecințele negative potențiale pentru mediul natural și sănătatea umană, care pot fi puse în pericol datorită eliminării necorespunzătoare a acestui produs. Simbolul inscripționat pe produs indică faptul că nu poate fi considerat drept deșeu comunal. Trebuie să-l predați la punctul de primire specializat în reciclarea de aparate electrice și electronice. Eliminarea aparatului trebuie să fie efectuată în conformitate cu normele legale de la protecția mediului în domeniul gestionării deșeurilor în vigoare la nivel local. Informații detaliate cu referire la eliminarea, recuperarea și reciclarea prezentului produs puteți primi la instituțiile municipale, unitatea de reciclare sau în magazinul în care ați achiziționat prezentul aparat. Masa echipamentului: 428 g

Varstvo okolja

 Ta simbol na tablici z imenom našega izdelka dokazuje njegovo združljivost z EU direktivo 2002/96 o primernem odstranjevanju odpadne električne in elektronske opreme (WEEE). Z uporabo primernih sistemov odstranjevanja odpadkov preprečite potencialne negativne posledice napačno odstranjenih izdelkov, ki lahko predstavljajo tveganje za okolje in zdravje ljudi. Simbol označuje, da izdelek ne smete odlagati z drugimi odpadki. Odnesti ga morate na označeno zbirno točko za reciklažo električne in elektronske odpadne opreme. Pri odstranitvi izdelka se morajo upoštevati vse specifične občinske zakonodaje o ravnanju z odpadki. Za več informacij kontaktirajte vašo Občino, komunalno podjetje ali trgovino, kjer ste izdelek kupili. Teža izdelka: 428 g

Ochrana životného prostredia:

 Tieto zariadenie je označené podľa Smernice Európskej únie č. 2002/96/EU týkajúcej sa likvidácii elektrických a elektronických zariadení (WEEE). Separovane zlikvidovať tieto zariadenie znamená zabrániť prípadným negatívnym dôsledkom na životné prostredie a zdravie, ktoré by mohli vzniknúť z nevhodnej likvidácie. Symbol na výrobku znamená, že sa zariadenie nesmie likvidovať spolu s bežným domovým odpadom. Opatrebené zariadenie je treba odovzdať do osobitných zberných stredísk, poskytujúcich takúto službu. Likvidáciu zariadenia prevádzkajte podľa platných predpisov pre ochranu životného prostredia týkajúcich sa likvidácii odpadov. Podrobné informácie týkajúce sa likvidácií, znovu získania a recyklácii výrobku získate na mestskom úrade, sklade odpadov alebo obchode, v ktorom ste nakúpili výrobok. Hmotnosť: 428 g

Copyright© 2014. MODECOM S.A. All rights reserved.
MODECOM Logo is a registered trademark of MODECOM S.A.

MODECOM