

PF11 COMFORT FAN

LAPTOP TABLE

user's manual



MODECOM

Comfort Fan

Introduction

Thank you for your purchase of the LAPTOP TABLE MODECOM COMFORT FAN PF11. MODECOM COMFORT FAN PF11 provides optimal ergonomic, making your work with laptop much more easier and comfortable. It is also the best cooling solution for your laptop.

Specification:

- folded dimensions 28,50 x 5 x 32,50 cm
- unfolded dimensions 75,00 x 27,50 x 32,50 cm
- top quality material
- adjustable table-top tilt angle: 0° - 45°
- 2 cooling fan with USB plug
- adjustable table height: 0 – 30 cm
- weight 2,05 kg

How to use

1. Open the table as shown
2. Open the legs and adjust their height
3. Lift the table-top and lock at the correct position
4. Connect the USB cable to an available USB port in your laptop to run fan

WARNINGS!:

- AFTER TAKING OUT THE TABLE, REMOVE A PROTECTIVE PLASTIC BAG IN WHICH A PRODUCT IS PACKED. PLEASE NOTE, THE PLASTIC BAG SHOULD BE DISCARDED OR KEPT OUT OF REACH OF CHILDREN. THE PLASTIC BAG MAY CAUSE SUFFOCATION.
- KEEP THE LAPTOP TABLE MODECOM COMFORT FAN PF11 OUT OF REACH OF CHILDREN WHEN IT IS NOT IN USE.
- KEEP ALL ITEMS, SUCH AS LOOSE CLOTHING AND JEWELRY AND LONG HAIR AWAY FROM THE FAN TO AVOID POSSIBLE PERSONAL INJURY OR DAMAGE OF MODECOM LAPTOP TABLE.

Environment protection:



This symbol on our product nameplates proves its compatibility with the EU Directive 2002/96 concerning proper disposal of waste electric and electronic equipment (WEEE). By using the appropriate disposal systems you prevent the potential negative consequences of wrong product take-back that can pose risks to the environment and human health. The symbol indicates that this product must not be disposed of with your other waste. You must hand it over to a designated collection point for the recycling of electrical and electronic equipment waste. The disposal of the product should obey all the specific Community waste management legislations. Contact your local city office, your waste disposal service or the place of purchase for more information on the collection.

Weight of the device: 2,05 kg

Comfort Fan

Wprowadzenie

Dziękujemy za zakup stolika pod laptopa COMFORT FAN PF11 firmy MODECOM. Użycie stolika PF11 czyni pracę z laptopem dużo łatwiejszą i bardzo komfortową.

Wbudowane wiatraki zapewniają odpowiednią temperaturę komputera, co przekłada się na wyższą wydajność.

Specyfikacja:

- wymiary w złożeniu 28,50 x 5 x 32,50 cm
- wymiary po rozłożeniu 75,00 x 27,50 x 32,50 cm
- materiał: wysokiej klasy tworzywo
- blat z regulacją nachylenia: 0° - 45°
- 2 wiatraki chłodzące z wtyczką USB
- regulowana wysokość stolika: 0 – 30 cm
- waga 2,05 kg


Instalacja

1. Otwórz stolik w taki sam sposób jak na rysunku
2. Otwórz nogi i ustaw ich wysokość
3. Podnieś blat i zablokuj pod odpowiednim kątem
4. Aby uruchomić wiatraki chłodzące podłącz złącze USB do wolnego portu USB w laptopie

UWAGA!:

- PO WYJĘCIU STOLIKA, NALEŻY USUNĄĆ OCHRONNĄ PLASTIKOWĄ TORBĘ, W KTÓRA ZAPAKOWANY JEST PRODUKT. UWAGA, PLASTIKOWĄ TORBĘ NALEŻY WYRZUCIĆ LUB TRZYMAĆ W MIEJSCU NIEDOSTĘPNYM DLA DZIECI, GDYŻ MOŻE SPOWODOWAĆ UDU-SZENIE.
- JEŻELI STOLIK POD LAPTOPA MODECOM COMFORT FAN PF11 NIE JEST UŻYWANY, NALE-ŻY PRZECHOWYWAĆ GO Z DALEKA OD DZIECI.
- ABY UNIKNĄĆ RYZYKA ZRANIENIA SIĘ LUB USZKODZENIA CZĘŚCI MECHANICZNYCH STOLIKA, NALEŻY TRZYMAĆ Z DAŁA OD WBUDOWANYCH WIATRaków: DŁUGIE WŁOSY ORAZ WSZYSTKIE LUŻNE CZĘŚCI UBIORU ORAZ BIŻUTERII.

Ochrona środowiska:

 Niniejsze urządzenie oznakowane jest zgodnie z dyrektywą Unii Europejskiej 2002/96/UE dotyczącą utylizacji urządzeń elektrycznych i elektronicznych (WEEE). Zapewniając prawidłowe usuwanie tego produktu, zapobiegasz potencjalnym negatywnym konsekwencjom dla środowiska naturalnego i zdrowia ludzkiego, które mogą zostać zagrożone z powodu niewłaściwego sposobu usuwania tego produktu. Symbol umieszczony na produkcie wskazuje, że nie można traktować go na równi z innymi odpadami z gospodarstwa domowego. Należy oddać go do punktu zbiórki zajmującego się recyklingiem urządzeń elektrycznych i elektronicznych. Usuwanie urządzenia musi odbywać się zgodnie z lokalnie obowiązującymi przepisami ochrony środowiska dotyczącymi usuwania odpadów. Szczegółowe informacje dotyczące usuwania, odzysku i recyklingu niniejszego produktu można uzyskać w urzędzie miejskim, zakładzie oczyszczania lub sklepie, w którym nabyłeś niniejszy produkt.

Masa sprzętu: 2,05 kg

Comfort Fan

Úvod

Děkujeme že jste si poříдили LAPTOP TABLE MODECOM COMFORT FAN PF11.

Stolek zajišťuje optimální ergonomii, takže je práce s notebookem mnohem jednodušší a pohodlnější.

Vestavěné ventilátory zajišťují kvalitní provoz.

Specifikace:

- Rozměry ve složeném stavu: 28,50 x 32,50 cm x 5
- Rozměry v rozloženém stavu: 75,00 x 27,50 x 32,50 cm
- Vysoce kvalitní materiál
- Nastavitelný úhel sklonu: 0 ° - 45 °
- 2 ventilátory s USB konektorem
- Nastavitelná výška stolu: 0 - 30 cm
- Hmotnost 2,05 kg


POUŽITÍ:

1. Rozložte stolek (podle obrázku)
2. Rozložte nožky a nastavte jejich výšku
3. Zvedněte plochu stolu a zajistěte ve správné poloze
4. Připojte USB kabel do volného USB portu vašeho notebooku (pro spuštění ventilátoru)

VAROVÁNÍ

- Po rozebrání stolu stáhněte ochranný igelitový obal ve kterém je výrobek zabalen. Zdůrazňujeme, že obal může způsobit udušení a proto by měl být uchovávan mimo dosah dětí.
- Udržujte MODECOM COMFORT FAN PF11 mimo dosah dětí, i v případě, když se nepoužívá.
- Držte odstup od ventilátoru v případě, že nosíte volné oblečení, bižuterii nebo dlouhé vlasy- zabraňte tak možnému zranění či poškození stolu.

Ochrana životního prostředí:

 Tato zařízení je označené dle Směrnici Evropské unie č. 2002/96/EU týkající se likvidace elektrických a elektronických zařízení (WEEE). Separovaně zlikvidovat této zařízení znamená zabránit případným negativním důsledkům na životní prostředí a zdraví, které by mohli vzniknout z nevhodné likvidace. Symbol na výrobku znamená, že se zařízení nesmí likvidovat spolu s běžným domovým odpadem. Opatřebené zařízení lze odevzdat do osobitných sběrných středisek, poskytujících takovou službu. Likvidace zařízení provádějte dle platných předpisů pro ochranu životního prostředí týkajících se likvidace odpadů. Podrobné informace týkající se likvidace, znovu získání a recyklace výrobku získáte na městském úřadu, skladiště odpadu nebo obchodě, v kterém jste nakupili výrobek.

Hmotnost: 2,05 kg

Comfort Fan

Úvod

Ďakujeme že ste si zaobstarali LAPTOP TABLE MODECOM COMFORT FAN PF11.

Stolík zaisťuje optimálnu ergonómiu, takže je práca s notebookom oveľa jednoduchšia a pohodlnejšia.

Vstavané ventilátory zabezpečujú kvalitnú prevádzku.

Špecifikácia:

- Rozmery v zloženom stave: 28,50 x 32,50 cm x 5
- Rozmery v rozloženom stave: 75,00 x 27,50 x 32,50 cm
- Vysoko kvalitný materiál
- Nastaviteľný uhol sklonu: 0 ° - 45 °
- 2 ventilátory s USB konektorom
- Nastaviteľná výška stola: 0 - 30 cm
- Hmotnosť 2,05 kg


POUŽITIE:

1. Rozložte stolík (podľa obrázka)
2. Rozložte nôžky a nastavte ich výšku
3. Zdvihnite plochu stolíka a zaistíte v správnej polohe
4. Pripojte USB kábel do voľného USB portu vášho notebooku (pre spustenie ventilátora)

VAROVANIE!

- Po rozbalení stolíka stiahnite ochranný igelitový obal v ktorom je výrobok zabalený. Zdôrazňujeme, že obal môže spôsobiť udusenie a preto by mal byť uchovávaný mimo dosahu detí.
- Udržiavajte MODECOM COMFORT FAN PF11 mimo dosahu detí, aj v prípade, keď sa nepoužíva.
- Držte odstup od ventilátora v prípade že nosíte voľné oblečenie, bižutériu alebo dlhé vlasy- zabráňte tak možnému zraneniu či poškodeniu stolíka.

Ochrana životného prostredia:

 Tieto zariadenie je označené podľa Smernice Európskej únie č. 2002/96/EU týkajúcej sa likvidácií elektrických a elektronických zariadení (WEEE). Separovane zlikvidovať tieto zariadenie znamená zabrániť prípadným negatívnym dôsledkom na životné prostredie a zdravie, ktoré by mohli vzniknúť z nevhodnej likvidácie. Symbol na výrobku znamená, že sa zariadenie nesmie likvidovať spolu s bežným domovým odpadom. Opatrené zariadenie je treba odovzdať do osobitných zberných stredísk, poskytujúcich takúto službu. Likvidáciu zariadenia prevádzajte podľa platných predpisov pre ochranu životného prostredia týkajúcich sa likvidácií odpadov. Podrobné informácie týkajúce sa likvidácií, znovu získania a recyklácií výrobku získate na mestskom úrade, sklade odpadov alebo obchode, v ktorom ste nakúpili výrobok.

Hmotnosť: 2,05 kg

Comfort Fan

Bevezetés

Köszönjük, hogy megvásárolta a laptop asztalt a MODECOM COMFORT FAN PF11-et. MODECOM COMFORT FAN PF11 tökéletesen ergonomikus, így a laptoptal a munka sokkal könnyebb és kényelmesebb.

Ugyancsak a legjobb hűtési megoldás a laptop számára.

Specifikáció:

- összehajtott méret 28,50 x 5 x 32,50 cm
- kihajtott méret 75,00 x 27,50 x 32,50 cm
- kiváló minőségű anyag
- állítható dőlésszög 0° - 45°
- 2 db hűtőventillátót usb csatlakozóval
- állítható asztal magasság: 0 – 30 cm
- súly 2,05 kg
- weight 2,05 kg


Hogyan kell használni

1. Nyissa ki az asztalt ahogy a leírás mutatja
2. Nyissa ki a lábakat és állítsuk be a magasságot
3. Emelje fel az asztal és kattintsa be a zárat a megfelelő helyen
4. Csatlakoztassa az USB kábelt a számítógép egy szabad USB-portjához a laptopon hogy működtesse a ventilátort

Figyelmeztetés!

- Miután kivette a dobozból az asztalt, REMOVE védő műanyag zacskót távolítsa el, amibe a terméket csomagolták. Felhívjuk figyelmét, hogy műanyag zsákok ki kell dobni, vagy gyermekektől távol kell tartani. A műanyag zacskó fulladást okozhat.
- Tartsa a laptop asztal MODECOM COMFORT FAN OUT PF11 gyermekektől távol ha nem használja.
- Tartson minden olyan eszközt ruhát ékszert és hosszú hajat távol az asztaltól amit a ventilátor becsíphet.

Környezetvédelem:

 Az alábbi készülék az Európai Unió 2002/96/EU, elektromos és elektronikus berendezések újrahasznosítására vonatkozó irányelvének megfelelő jelöléssel rendelkezik (WEEE). A termék megfelelő eltávolításának a biztosításával megelőzi a termék helytelen tárolásából eredő, a természetes környezetre és az emberi egészségre ható esetleges negatív hatásokat. A terméken található jelölés arra utal, hogy a terméket nem szabad átlagos háztartási kommunális hulladékként kezelni. A terméket át kell adni az újrahasznosítással foglalkozó elektromos és elektronikus készülékek begyűjtő helyére- A termék eltávolításának meg kell felelnie a helyi, érvényben lévő, hulladékok eltávolítására vonatkozó környezetvédelmi szabályoknak. Az alábbi termék eltávolítására, visszanyerésére és újrahasznosítására vonatkozó részletes információkat a városi hivatalban, tisztító üzemben vagy abban a boltban szerezheti be, ahol megvásárolta az alábbi terméket.
Termék súlya: 2,05 kg

PF11 | laptop table

Comfort Fan



Einführung

Vielen Dank dass Sie sich für den Laptop-Tisch COMFORT FAN PF11 der Firma MODECOM entschieden haben. Der Tisch PF 11 macht vereinfacht die Arbeit mit einem Laptop und macht sie viel komfortabler.

Die eingebauten Ventilatoren garantieren entsprechende Arbeitstemperatur des Laptops, was bessere Leistung nach sich zieht.

Spezifikation:

- Maße zusammengeklappt 28,50 x 5 x 32,50 cm
- Maße aufgeklappt 75,00 x 27,50 x 32,50 cm
- Material: Qualität Kunststoff
- Tischblatt einstellbar: 0° - 45°
- 2 Ventilatoren mit USB-Stecker
- Höhe einstellbar: 0 – 30 cm
- Gewicht: 2,05 kg


Aufstellung

1. Den Tisch gemäß Zeichnung aufstellen.
2. Beine aufklappen und die Länge einstellen.
3. Tischblatt anheben und unter gewünschtem Neigungswinkel verriegeln.
4. Um die Ventilatoren in Betrieb zu nehmen, den USB-Stecker an eine freie USB-Schnittstelle im Laptop anschließen.

ACHTUNG!

- NACH DEM AUSPACKEN DES TISCHES SOLL DIE SCHUTZFOLIE, IN DIE DAS PRODUKT VERPACKT IST, ENTFERNT WERDEN. ACHTUNG! DIE PLASTIKTÜTE ENTSORGEN ODER FÜR KINDER UNZUGÄNGLICH AUFBEWAHREN, DA SONST ERSTICKUNGSGEFAHR BESTEHT.
- WIRD DER TISCH MODECOM COMFORT FAN PF11 NICHT BENUTZT, SOLL ER FÜR KINDER UNZUGÄNGLICH AUFBEWAHRT WERDEN.
- LANGE HAARE, LOSE KLEIDUNG UND SCHMUCK FERN VON EINGEBAUTEN VENTILATOREN HALTEN, UM VERLETZUNG ODER BESCHÄDIGUNG DES TISCHES ZU VERMEIDEN.

Umgebung schützen:

 Diese Geräte sind gemäß der EU-Richtlinie 2002/96/EU über die Entsorgung des Elektro- und Elektronikgeräts (ROHS) gekennzeichnet. Durch ordnungsgemäße Entsorgung des Produkts beugen Sie den möglichen negativen Folgen für die Umwelt und menschliche Gesundheit, die durch ordnungswidrige Abfallentsorgung gefährdet werden können, vor. Das auf dem Produkt angebrachte Symbol ist ein Hinweis, dass das Gerät nicht wie sonstiger Hausmüll zu handhaben ist. Es ist einer Rücknahmestelle für recycelbares Elektround Elektronikgerät abzugeben. Die Entsorgung des Geräts hat gemäß den lokalen Umweltschutz- und Abfallentsorgungsvorschriften zu erfolgen. Die detaillierten Informationen zu der Entsorgung, Verwertung und dem Recycling dieses Produkts sind bei der Stadtverwaltung, dem Entsorgungsträger bzw. in dem Laden, in dem Sie das Gerät erworben haben, einzuholen. Masse des Geräts: 2,05 kg

PF11 | laptop table

Comfort Fan



Введение

Благодарим Вас за покупку столика для ноутбука MODECOM COMFORT FAN PF11. MODECOM COMFORT FAN PF11 обеспечивает оптимальную эргономику, делая вашу работу с ноутбуком более комфортной и легкой.

Столик оснащен высокопроизводительными встроенными вентиляторами, отводящими горячий воздух от ноутбука.

Спецификация:

- Размер в рабочем виде: 28,50 x 5 x 32,50 см
- Размер в сложенном виде: 75,00 x 27,50 x 32,50 см
- Материал: пластик высокого качества
- Угол наклона основной поверхности: 0° - 45°
- 2 вентилятора с USB разъемом
- Уровень регулируемой высоты: 0 – 30 см
- Вес 2,05 кг

Инструкция

- 1). Откройте столик так, как показано на рисунке
- 2). Вытяните ножки столика и отрегулируйте высоту
- 3). Поднимите настольную подставку и зафиксируйте на необходимой высоте
- 4). Подсоедините кабель USB в свободный разъем вашего ноутбука для вентиляции

Предупреждение:

После изъятия столика выньте столик с защитной пластиковой упаковки. Храните пластиковую упаковку в местах, недоступных для детей. Пластиковая упаковка может стать причиной удушья.

Когда столик не используется в предназначенных целях, храните столик для ноутбука в недоступном для детей месте.

Чтобы избежать возможных травм или повреждений, храните все предметы такие, как одежда и ювелирные изделия, а также длинные волосы сдалека от вентилятора.

PF11 | laptop table

Comfort Fan



Introduction

Nous vous remercions de l'achat de table pour le laptop COMFORT FAN PF11 de la société MO-DECOM. L'utilisation de table PF11 rend le travail avec le laptop beaucoup plus facile et confortable.

Les moulins intégrés assurent une température adéquate de l'ordinateur ce qui correspond ç une efficacité plus grande.

Spécification:

- dimensions de table pliée 28,50 x 5 x 32,50 cm
- dimension de table répartie 75,00 x 27,50 x 32,50 cm
- matériel : polymère de saute gamme
- inclinaison: 0° - 45°
- 2 moulins refroidissant avec la prise USB
- hauteur réglée: 0-30 cm
- poids 2,05 kg


Installation

1. Ouvrir la table – voir le schéma
2. Ouvrir les pies et fixer leur hauteur
3. Soulever la table et bloquer sous un angle appropriée
4. Afin de mettre les moulins de refroidissement connecter le port USB avec un port USB libre de laptop

REMARQUE!:

- APRES AVOIR SORTI LA TABLE IL FAUT ENLEVER LA COUCHE PROTECTRICE EN PLASTIQUE. ATTENTION, IL FAUT LE JETER OU TENIR HORS DE LA PORTEE DES ENFANTS PARCE QU'IL PEUT ENTRAINER L'ETOUFFEMENT
- SI LA TABLE POUR LE LAPTOP MODECOM COMFORT FAN PF11 N'EST PAS UTILISEE IL FAUT LA TENIR HORS DE LA PORTEE DES ENFANTS
- Afin d'éviter le risque de blessure ou de dédommagement des parties mécaniques de table il faut tenir loin des moulins intégrés les cheveux longs et toute partie ample de vêtement.

Protection de l'environnement:

 Le présent dispositif est conforme à la directive de l'Union Européenne 2002/96/UE concernant l'utilisation des dispositifs électriques et électroniques (WEEE). En assurant la mise hors de l'utilisation conforme vous prévenez les conséquences négatives pour l'environnement et la santé humaine qui peuvent être menacées à cause d'une mauvaise gestion de ce produit. Le symbole placé sur le produit indique qu'il ne peut pas être traité comme autres déchets. Il faut le transporter au point de collecte s'occupant de recyclage des dispositifs électriques et électroniques. Toute cette procédure doit se dérouler conformément aux prescriptions portant sur la protection de l'environnement en vigueur. Les informations détaillées concernant les déchets, la récupération et le recyclage de présent produit peuvent être obtenues à l'office de la ville, le site de purification ou un magasin où vous avez acheté le présent produit.

Masse de dispositif: 2,05 kg

Comfort Fan

Uvod

Zahvaljujemo što ste kupili stol za vaš laptop COMFORT FAN PF11 MODECOM. Korištenje stola PF11 čini rad s laptopom puno lakšim i vrlo udobnim.

Ugrađeni ventilatori osiguravaju odgovarajuću temperaturu računala, što se prevodi u veću produktivnost.

Specifikacija:

- dimenzije u sklopljenom obliku 28,50 x 5 x 32,50 cm
- dimenzije nakon širenja 75,00 x 27,50 x 32,50 cm
- materijal: materijal visoke klase
- vrh stola sa podesivim kutom nagiba: 0° - 45°
- 2 ventilatora za hlađenje s USB priključkom
- podesiva visina stola: 0 – 30 cm
- težina 2,05 kg


Montaža

1. Otvorite stol na isti način kao što je na slici.
2. Otvorite noge i podesite njihovu visinu.
3. Podignite vrh stola i blokirajte ga na željeni nagib .
4. Za pokretanje ventilatora za hlađenje priključite USB konektor u slobodan USB port u laptopu.

NAPOMENA!

- KAD IZVLAČITE STOL, ODSTRANITE ZAŠTITNU PLASTIČNU VREĆICU U KOJU JE ZAMOTAN PROIZVOD. NAPOMENA, PLASTIČNU VREĆICU TREBA BACITI ILI DRŽATI VAN DOHVATA DJECE, JER TO MOŽE IZAZVATI GUŠENJE.
- UKOLIKO SE STOL ZA LAPTOP MODECOM COMFORT FAN PF11 NE KORISTI, DRŽITE GA DALEKO OD DJECE.
- ČUVAJTE DUGU KOSU I SVE SLOBODNE STVARI POPUT: ODJEĆE, NAKITA OD UGRAĐENIH VENTILATORA KAKO BI IZBJEGLI OZLJEDE ILI OŠTEĆENJA STOLA.

Zaštita okoliša:

 Ovaj uređaj je označen u skladu s Direktivom Europske Unije Br. 2002/96/UE o utilizaciji električne i elektronične opreme (WEEE). Primjerno odlaganje ovoga proizvoda sprečava potencijalne negativne posljedice za okoliš i ljudsko zdravlje koje mogu biti u opasnosti, zbog nepravilnog načina odlaganja ovo proizvoda. Oznaka na proizvodu pokazuje da ga se ne može tretirati jednako s ostali kućnim otpadom. Morate ga predati na sabirno mjesto za recikliranje električne i elektronske opreme. Uklanjanje uređaja mora se održavati u skladu s obavezujućim lokalnim ekološkim propisima za uklanjanje otpada. Za detaljne informacije koje se tiče likvidacije, vađenja i recikliranja ovoga proizvoda obratite se gradskom uredu, zavodu za pročišćavanje grada ili prodavnici gdje ste kupili ovaj proizvod.

Težina uređaja: 2,05 kg

PF11 | laptop table

Comfort Fan



Вступ

Дякуємо Вам за купівлю столика для ноутбука MODECOM COMFORT FAN PF11.

MODECOM COMFORT FAN PF11 забезпечує оптимальну ергономіку, роблячи вашу роботу з ноутбуком більш комфортною і легкою.

Столик обладнаний високопродуктивними вбудованими вентиляторами, що відводять гаряче повітря від ноутбука.

Технічні характеристики:

- Розмір у робочому вигляді: 28,50 x 5 x 32,50 см
- Розмір в складеному вигляді: 75,00 x 27,50 x 32,50 см
- Матеріал: пластик високої якості
- Кут нахилу основної поверхні: 0° - 45°
- 2 вентилятори з USB роз'ємом
- Рівень регульованої висоти: 0 – 30 см
- Вага 2,05 кг

Інструкція

- 1). Відкрийте столик так, як показано на малюнку
- 2). Витягніть ніжки столика і відрегулюйте висоту
- 3). Підніміть настільну підставку і зафіксуйте на необхідній висоті
- 4). Підключіть кабель USB до вільного роз'єму вашого ноутбука для вентиляції

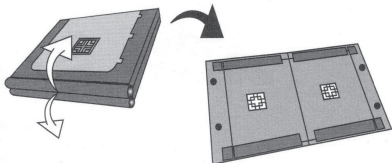
УВАГА!

ПІСЛЯ ВИЙНЯТТЯ СТОЛИКУ ТРЕБА ВИДАЛИТИ ЗАХИСНИЙ ПЛАСТИКОВИЙ ПАКЕТ, ДО ЯКОГО ЗАПАКОВАНО ПРОДУКТ. ПЛАСТИКОВИЙ ПАКЕТ ТРЕБА ВИКИНУТИ АБО ТРИМАТИ В НЕДОСТУПНОМУ ДЛЯ ДІТЕЙ МІСЦІ, БО ВІН МОЖЕ СТАТИ ПРИЧИНОЮ ЗАДУХИ.

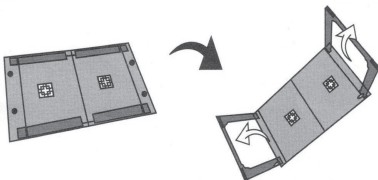
КОЛИ СТОЛИК НЕ ВИКОРИСТОВУЄТЬСЯ В ПРИЗНАЧЕНИХ ЦІЛЯХ, ЗБЕРІГАЙТЕ СТОЛИК ДЛЯ НОУТБУКА В НЕДОСТУПНОМУ ДЛЯ ДІТЕЙ МІСЦІ.

Щоб уникнути можливих травм або пошкоджень механічних деталей, зберігайте сдалека від вентилятора такі предмети, як одяг, ювелірні вироби і довге волосся.

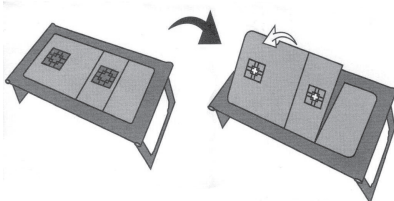
1



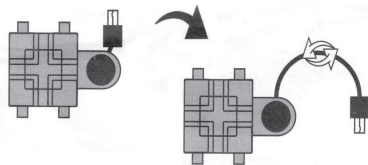
2



3



4



MODECOM S.A. Oltarzew, ul. Ceramiczna 7, 05-850 Ożarów Mazowiecki. Copyright © 2012.
MODECOM S.A. All rights reserved. MODECOM Logo is a registered trademark of MODECOM S.A.

MODECOM