

# MC-860 City Beat Blue

headphones with microphone

**GB**

## MANUAL:

1. Plug in earphones into audio port.
2. Wear the earpiece marked R in your right ear and the one marked L in your left ear.
3. Check sound volume.
4. After using plug out earphones from audio port.

## REMOTE CONTROL FUNCTION

Remote function detail:

Not working with all smartphones

Pick up/hang up the phone - 1 click

Play/pause music - 1 click

Next song - 2 clicks

Previous song - 3 clicks

## ATTENTION:

Microphone is compatible with iPhone, HTC and BlackBerry mobile phones.

## PRECAUTION

Listening with headphones at high volume may affect your hearing. For traffic safety, do not use while driving or cycling.

## NOTE ON STATIC ELECTRICITY

In particularly (dry or wet) air conditions, mild tingling may be felt on your ears. The cause are static electricity accumulated in the body, and not a malfunction of the headphones. The effect can be minimized by wearing clothes made from natural materials.

**PL**

## INSTRUKCJA OBSŁUGI:

1. Podłącz słuchawki do portu audio sprzętu odtwarzającego.
2. Słuchawkę oznaczoną symbolem R należy założyć na prawe ucho, a słuchawkę oznaczoną symbolem L należy założyć na lewe ucho.
3. Ustaw poziom dźwięku w odtwarzacz.
4. Po zakończeniu odsłuchu odłącz słuchawki od portu audio.

## FUNKCJE PILOTA:

Nie działa ze wszystkimi smartphonami  
Odbierz/zakończ połączenie - 1 kliknięcie  
Odtwarzanie/Pauza - 1 kliknięcie  
Następny utwór - 2 kliknięcia  
Poprzedni utwór - 3 kliknięcia

## UWAGA:

Mikrofon jest kompatybilny z telefonami iPhone, HTC i BlackBerry.

## ŚRODKI OSTROŻNOŚCI:

Słuchanie przy użyciu słuchawek dźwięku o wysokiej głośności może być przyczyną utraty słuchu. W celu zachowania bezpieczeństwa na drodze nie należy używać słuchawek podczas prowadzenia pojazdu lub jazdy rowerem.

## UWAGA DOTYCZĄCA STATYCZNYCH ŁADUNKÓW ELEKTRYCZNYCH

W niektórych warunkach (duże nasłonecznienie, wilgoć) może wystąpić uczucie łagodnego łaskotania w okolicach uszu. Przyczyną tego stan są statyczne ładunki elektryczne zgromadzone na ciele. Nie oznacza to nieprawidłowego funkcjonowania słuchawek. Efekt ten można zminimalizować, nosząc odzież z tkanin naturalnych.

**SK**

## MANUÁL:

1. Pripojte slúchadlá do zvukového portu.
2. Slúchadlo označené R vložte do pravého ucha a slúchadlo označené L do ľavého.
3. Skontrolujte hlasitosť zvuku.
4. Po použití odpojte slúchadlá od zvukového portu.

## FUNKCIA ĎIAĽKOVÉHO OVLÁDANIA:

Podrobnosti k diaľkovému ovládaniu:

Funkcia nie je kompatibilná so všetkými modelmi smartphonov.

Pre prijatie hovoru a položenie – kliknúť 1krát

Prehrať hudbu/pauza – kliknúť 1krát

Ďalšia pesnička – kliknúť 2krát

Predchádzajúca pesnička – kliknúť 3krát

## UPOZORNENIE:

Mikrofón je kompatibilný s mobilnými telefónmi iPhone, HTC a BlackBerry.

## VAROVANIE:

Počúvanie hudby pri vysokej hlasitosti môže poškodiť váš sluch. Kvôli bezpečnosti pri premávke nepoužívajte slúchadlá pri riadení motorového vozidla alebo jazde na bicykli.

## POZNÁMKA K STATICKEJ ELEKTRINE:

V prípade obzvlášť vlhkých alebo suchých poveternostných podmienok môže byť zaznamenané jemné brnenie v oblasti uší.

Príčinou je statická elektrina nahromadená v tele, nie porucha slúchadiel. Tento efekt môže byť odbúrany nosením oblečenia z prírodných materiálov.

**CZ**

## MANUÁL:

1. Připojte sluchátka do zvukového portu.
2. Používejte sluchátko označené R v pravém uchu a sluchátko označené L v levém uchu.
3. Zkontrolujte hlasitost zvuku.
4. Po použití odpojte sluchátka z audio portu.

## FUNKCE DÁLKOVÉHO OVLÁDANÍ

Detaily funkce dálkového ovládaní:

Není kompatibilné se všemi smartphony

Zvednout hovor/zavěsit - 1 klik

Přehrát hudbu/pauza - 1 klik

Další písnička - 2 kliky

Předcházející písnička - 3 kliky

## UPOZORNĚNÍ

Mikrofon je kompatibilní s mobilními telefony iPhone, HTC and BlackBerry.

## VAROVÁNÍ:

Poslouchání hudby při vysoké hlasitosti může poškodit váš sluch. Pro bezpečnost silničního provozu, nepoužívejte sluchátka při řízení nebo jízdě na kole..

## POZNÁMKA K STATICKÉ ELEKTŘINĚ:

Při zvlášť suchých nebo mokřých povětrnostných podmínkách, můžete cítit mírné brnění v oblasti uší. Je to následkem statické elektřiny nahromaděné v těle, a nejedná se o závadu na sluchátkách. Efekt lze minimalizovat nošením oblečení vyrobeného z přírodních materiálů.

**HU**

## MANUAL:

1. Csatlakoztassa a fülhallgató az audio porthoz.
2. Használja a fülhallgató jelölés R a jobb fülhöz és a másik jelölés L a bal füle.
3. Ellenőrizze a hangerőt.
4. Miután végzett a csatlakozót huzza ki az audio portból.

## TÁVIRÁNYÍTÓ FUNKCIÓ

Távírányító Funkciók Leírása

Nem működik minden telefontal

Hívás felvétel/tartás: egy gombnyomás

Zene lejátszás/szünet: egy gombnyomás

Következő szám: két gombnyomás

Előző szám: három gombnyomás

## FIGYELEM:

Mikrofon kompatibilis az iPhone, a HTC és a BlackBerry mobiltelefonokkal.

## ELŐVIGYÁZATOSSÁG:

Maximális hangerő használata halláskárosodáshoz vezethet.

Közlekedési biztonsági szempontból, kérjük ne használja vezetés vagy biciklizés közben.

## MEGJEGYZÉS: STATIKUS ELEKTROMOSSÁG:

Száraz vagy nedves közegben enyhe bizsergést érezhet a fülhallgató használata közben. Az ok ilyenkor lehet a szervezetben felgyülemllett statikus elektromosság, nem a termék rossz működése. Ezt a hibajelenséget kiszűrheti természetes anyagokból készült ruha viselésével.

**DE**

## MANUÁL:

1. Schließen Sie die Kopfhörer an den Audioausgang des Geräts an.
2. Setzen Sie den mit R gekennzeichneten Kopfhörer auf das rechte Ohr und den mit L gekennzeichneten Kopfhörer auf das linke Ohr.
3. Stellen Sie die Lautstärke des Geräts ein.
4. Nach Beendigung des Abhörens trennen Sie die Kopfhörer vom Audioausgang.

## FUNKTIONEN DER FERNBEDIENUNG:

Funktioniert nicht mit allen Smartphones-Modellen.

Annehmen/Beenden eines Anrufs: einmal drücken

Fortsetzen/Anhalten der Wiedergabe: einmal drücken

Wiedergeben des nächsten Musikstücks: zweimal drücken

Wiedergeben des vorherigen Musikstücks: dreimal drücken

## ACHTUNG:

Das Mikrofon ist kompatibel mit iPhone, HTC und BlackBerry.

## SICHERHEITSHINWEISE:

Musikhören mit hoher Lautstärke kann zur Gehörschaden führen. Aufgrund der Verkehrssicherheit ist der Einsatz der Kopfhörer beim Auto- oder Radfahren verboten.

## HINWEISE ZUR STATISCHEN AUFLADUNG:

Unter bestimmten Bedingungen (starke Sonneneinstrahlung, Feuchtigkeit) kann ein leichtes Kribbeln im Ohr gespürt werden.

Dies wird durch statische Aufladung des Körpers verursacht und liegt nicht an einem Defekt der Kopfhörer.

Dieser Effekt kann jedoch durch Tragen von Kleidung aus natürlichen Stoffen reduziert werden.

**RO**

## INSTRUCȚIUNE DE UTILIZARE:

1. Conectează căștile la portul audio din echipamentul de redare.
2. Căștile marcate cu simbolul R trebuie introduse în urechea dreaptă, iar cele marcate cu simbolul L trebuie introduse în urechea stângă.
3. Setează nivelul sunetului în player.
4. După terminarea redării deconectează căștile de la portul audio.

## FUNCȚIILE TELECOMENZII:

Nu funcționează cu toate smartphonurile

Recepționează/întrerupe conexiunea: 1 clic

Redare/Pauză: 1 clic

Piesa următoare: 2 clicuri

Piesa anterioară: 3 clicuri

## ATENȚIE:

Microfonul este compatibil cu telefoanele iPhone, HTC și BlackBerry.

## MĂSURI DE PRECAUȚIE:

Ascultarea prin intermediul căștilor la un volum ridicat al sunetului poate fi cauza pierderii auzului. Ca măsură de siguranță, în timpul circulației pe carosabil nu trebuie utilizate căștile pe durata conducerii mașinii sau mersului cu bicicleta.

## NOTĂ PRIVIND ÎNCĂRCĂTURILE DE ELECTRICITATE STATICĂ:

În unele condiții (soare foarte puternic, umiditate) poate apărea senzația de gădilare delicată în zona urechii. Cauza o constituie încărcăturile de electricitate statică acumulate în corp. Aceasta nu înseamnă funcționarea necorespunzătoare a căștilor. Acest efect poate fi minimizat, prin purtarea hainelor din pânze naturale.

**HR****UPUTE ZA UPORABU:**

1. Priključite slušalice na port audio playera.
2. Slušalicu označenu slovom R treba staviti na desno uho, slušalicu označenu slovom L treba staviti na lijevo uho.
3. Podesite razinu zvuka u playeru.
4. Nakon završetka slušanja odspojite slušalice iz porta audio.

**FUNKCIJE DALJINSKOG UPRAVLJAČA:**

Nije kompatibilan sa svim modelima smartphona  
 Prihvati/odbij poziv: 1 klik  
 Reprodukcija/Stanka: 1 klik  
 Sljedeća pjesma: 2 klika  
 Prethodna pjesma: 3 klika

**POZOR:**

Mikrofon je kompatibilan sa telefonima Iphone, HTC i BlackBerry.

**MJERE OPREZA:**

Slušanje uz pomoć slušalice zvukova visoke frekvencije može dovesti do gubitka sluha. Ucilju da se sačuva sigurnost na cesti – slušalice se ne smiju koristiti tijekom vožnje automobilom ili biciklom.

**NAPOMENA KOJA SE TIČE ELEKTRIČNIH STATIČKIH NABOJA**

U nekim uvjetima (veliko osunčavanje, vlažnost) može doći do pojave osjećaja nježnog škakljanja blizu ušiju. Uzrok tog stanja je statički električni naboj na tijelu. Ovo nije simptom nepravilnog rada slušalice. Ovaj efekat možete minimalizirati, noseći odjeću izrađenu od prirodnih tkanina.

**SI****NAVODILA ZA UPORABO:**

1. Priključite slušalice k audio vtičnici vašega predvajalnika.
2. Slušalko označeno s črko R naložite na desno uho, slušalko označeno s črko L pa na levo uho.
3. Določite glasnost.
4. Po končanem poslušanju izključite slušalice iz audio vtičnice.

**FUNKCIJE DALJINCA:**

Ne deluje z vsemi smartphoni  
 Sprejem/končanje klika: 1 klik  
 Poslušanje/Pavza: 1 klik  
 Naslednja skladba: 2 klika  
 Prejšnja skladba: 3 kliki

**POZOR:**

Mikrofon je kompatibilan s telefoni iPhone, HTC in BlackBerry.

**VARNOŠTNI UKREPI:**

Poslušanje glasnih zvokov s pomočjo slušalk lahko povzroči izgubo sluha. Da bi zagotovili varnost na poti, izogibajte se uporabi slušalk med vožnjo ali med kolesarjenjem.

**OPOMBA V ZVEZI S STATIČNIMI ELEKTRIČNIMI NABOJI:**

Včasih (npr. zaradi vlage ali sonca) lahko počutite rahlo srbenje v ušesih. Razlog takšnega stanja so statični električni naboji, ki se nahajajo na vašem telesu. To ne pomeni, da je uporaba slušalk nepravilna. Ta učinek boste lahko zmanjšali, če boste oblekli obleke narejene iz naravnega blaga.

**RU****РУКОВОДСТВО:**

1. Подключите наушники к порту аудио плеера.
2. Наушник с буквой R отправляется в правое ухо а наушник с буквой L в левом.
3. Установите громкость плеера.
4. Когда закончите слушать отключите наушники от порта аудио.

**ФУНКЦИИ ПУЛЬТА ДИСТАНЦИОННОГО УПРАВЛЕНИЯ:**

Не работает со всеми смартфонами  
 Ответ / завершение вызова: 1-клик

Воспроизведение / Пауза: 1-клик

Следующий трек: 2 клика

Предыдущий трек: 3 клика

**ВНИМАНИЕ!**

Микрофон работает с телефонами Iphone, BlackBerry, HTC


**СРЕДСТВА БЕЗОПАСНОСТИ:**

Прослушивание звуков на высоких уровнях громкости с помощью наушников может являться причиной потери слуха. Для сохранения безопасности дорожного движения не рекомендуется пользоваться наушниками во время управления машиной или велосипедом

**ПРИМЕЧАНИЕ ОТНОСИТЕЛЬНО ЭЛЕКТРОСТАТИЧЕСКИХ ЗАРЯДОВ**


В определенных условиях (высокий уровень солнечного облучения, большая влажность) может появиться ощущение нежного щекотания в областях ушей. Причина этого эффекта – электростатические заряды, накопленные на теле. Это не является признаком наличия неисправностей наушников. Эффект можно уменьшить, нося одежду из натуральных волокон.

**Environment protection:**

 This symbol on our product nameplates proves its compatibility with the EU Directive 2002/96 concerning proper disposal of waste electric and electronic equipment (WEEE). By using the appropriate disposal systems you prevent the potential negative consequences of wrong product take-back that can pose risks to the environment and human health. The symbol indicates that this product must not be disposed of with your other waste. You must hand it over to a designated collection point for the recycling of electrical and electronic equipment waste. The disposal of the product should obey all the specific Community waste management legislations. Contact your local city office, your waste disposal service or the place of purchase for more information on the collection.


Weight of the device: 188 g

**Ochrona środowiska:**

 Niniejsze urządzenie oznakowane jest zgodnie z dyrektywą Unii Europejskiej 2002/96/UE dotyczącą utylizacji urządzeń elektrycznych i elektronicznych (WEEE). Zapewniając prawidłowe usuwanie tego produktu, zapobiegasz potencjalnym negatywnym konsekwencjom dla środowiska naturalnego i zdrowia ludzkiego, które mogą zostać zagrożone z powodu niewłaściwego sposobu usuwania tego produktu. Symbol umieszczony na produkcie wskazuje, że nie można traktować go na równi z innymi odpadami z gospodarstwa domowego. Należy oddać go do punktu zbiórki zajmującego się recyklingiem urządzeń elektrycznych i elektronicznych. Usuwanie urządzenia musi odbywać się zgodnie z lokalnie obowiązującymi przepisami ochrony środowiska dotyczącymi usuwania odpadów. Szczegółowe informacje dotyczące usuwania, odzysku i recyklingu niniejszego produktu można uzyskać w urzędzie miejskim, zakładzie oczyszczania lub sklepie, w którym nabyłeś niniejszy produkt.


Masa sprzętu: 188 g

**Ochrana životního prostředí:**

 Těto zařízení je označen dle Směrnici Evropské unie č. 2002/96/EU týkající se likvidace elektrických a elektronických zařízení (WEEE). Separovaně zlikvidovat této zařízení znamená zabránit případným negativním důsledkům na životní prostředí a zdraví, které by mohli vzniknout z nevhodné likvidace. Symbol na výrobku znamená, že se zařízení nesmí likvidovat spolu s běžným domovým odpadem. Opatřebené zařízení lze odevzdat do osobitých sběrných středisek, poskytujících takovou službu. Likvidace zařízení provádějte dle platných předpisů pro ochranu životního prostředí týkajících se likvidace odpadů. Podrobné informace týkající se likvidace, znovu získání a recyklace výrobku získáte na městském úřadu, skladiště odpadu nebo obchodě, v kterém jste nakoupili výrobek.

Hmotnost: 188 g


**Ochrana životného prostredia:**

 Tieto zariadenie je označen podľa Smernice Európskej únie č. 2002/96/EU týkajúcej sa likvidácií

elektrických a elektronických zariadení (WEEE). Separovane zlikvidovať tieto zariadenie znamená zabrániť prípadným negatívnym dôsledkom na životné prostredie a zdravie, ktoré by mohli vzniknúť z nevhodnej likvidácie. Symbol na výrobku znamená, že sa zariadenie nesmie likvidovať spolu s bežným domovým odpadom. Opatřebené zariadenie je treba odovzdať do osobitných zberných stredísk, poskytujúcich takúto službu. Likvidáciu zariadenia prevádzajte podľa platných predpisov pre ochranu životného prostredia týkajúcich sa likvidácií odpadov. Podrobné informácie týkajúce sa likvidácií, znovu získania a recyklácií výrobku získate na mestskom úrade, sklade odpadov alebo obchode, v ktorom ste nakúpili výrobok.


Hmotnost: 188 g

**Környezetvédelem:**


 Az alábbi készülék az Európai Unió 2002/96/EU, elektromos és elektronikus berendezések újrahasznosítására vonatkozó irányelvének megfelelő jelöléssel rendelkezik (WEEE). A termék megfelelő eltávolításának a biztosításával megelőzi a termék helytelen tárolásából eredő, a természetes környezetre és az emberi egészségre ható esetleges negatív hatásokat. A terméken található jelölés arra utal, hogy a terméket nem szabad átlagos háztartási kommunális hulladékként kezelni. A terméket át kell adni az újrahasznosítással foglalkozó elektromos és elektronikus készülékek begyűjtő helyére. A termék eltávolításának meg kell felelnie a helyi, érvényben lévő, hulladékok eltávolítására vonatkozó környezetvédelmi szabályoknak. Az alábbi termék eltávolítására, visszanyerésére és újrahasznosítására vonatkozó részletes információkat a városi hivatalban, tisztító üzemben vagy abban a boltban szerezheti be, ahol megvásárolta az alábbi terméket.

Termék súlya: 188 g

**UMGEBUNG SCHUTZEN:**

 Diese Geräte sind gemäß der EU-Richtlinie 2002/96/EU über die Entsorgung des Elektro- und Elektronikgeräts (ROHS) gekennzeichnet. Durch ordnungsgemäße Entsorgung des Produkts beugen Sie den möglichen negativen Folgen für die Umwelt und menschliche Gesundheit, die durch ordnungswidrige Abfallentsorgung gefährdet werden können, vor. Das auf dem Produkt angebrachte Symbol ist ein Hinweis, dass das Gerät nicht wie sonstiger Hausmüll zu handhaben ist. Es ist einer Rücknahmestelle für recycelbares Elektro- und Elektronikgerät abzugeben. Die Entsorgung des Geräts hat gemäß den lokalen Umweltschutz- und Abfallentsorgungsvorschriften zu erfolgen. Die detaillierten Informationen zu der Entsorgung, Verwertung und dem Recycling dieses Produkts sind bei der Stadtverwaltung, dem Entsorgungsträger bzw. in dem Laden, in dem Sie das Gerät erworben haben, einzuholen. Masse des Geräts: 188 g

**Protecția mediului:**

 Prezentul aparat este marcat conform cerințelor din directiva Uniunii Europene 2002/96/UE privind la deșeurile din echipamente electrice și electronice (WEEE). Asigurând eliminarea corespunzătoare a acestui produs preveniți consecințele negative potențiale pentru mediul natural și sănătatea umană, care pot fi puse în pericol datorită eliminării necorespunzătoare a acestui produs. Simbolul inscripționat pe produs indică faptul că nu poate fi considerat drept deșeu comunal. Trebuie să-l predați la punctul de primire specializat în reciclarea de aparate electrice și electronice. Eliminarea aparatului trebuie să fie efectuată în conformitate cu normele legale de la protecția mediului în domeniul gestionării deșeurilor în vigoare la nivel local. Informații detaliate cu referire la eliminarea, recuperarea și reciclarea prezentului produs puteți primi la instituțiile municipale, unitatea de reciclare sau în magazinul în care ați achiziționat prezentul aparat.

Masa echipamentului: 188 g

**MODECOM S.A.**

Oltarzew, ul. Ceramiczna 7  
 05-850 Ożarów Mazowiecki  
 www.modecom.eu