

MC-101

earphones

GB

MANUAL:

1. Plug in earphones into audio port.
2. Wear the earpiece marked R in your right ear and the one marked L in your left ear.
3. Check sound volume.
4. After using plug out earphones from audio port.

PRECAUTION

Listening with headphones at high volume may affect your hearing. For traffic safety, do not use while driving or cycling.

NOTE ON STATIC ELECTRICITY

In particularly (dry or wet) air conditions, mild tingling may be felt on your ears. The cause are static electricity accumulated in the body, and not a malfunction of the headphones. The effect can be minimized by wearing clothes made from natural materials.

PL

INSTRUKCJA OBSŁUGI:

1. Podłącz słuchawki do portu audio sprzętu odtwarzającego.
2. Słuchawkę oznaczoną symbolem R należy założyć na prawe ucho, a słuchawkę oznaczoną symbolem L należy założyć na lewe ucho.
3. Ustaw poziom dźwięku w odtwarzaczu.
4. Po zakończeniu odsłuchu odłącz słuchawki od portu audio.

ŚRODKI OSTROŻNOŚCI:

Sluchanie przy użyciu słuchawek dźwięku o wysokiej głośności może być przyczyną utraty słuchu. W celu zachowania bezpieczeństwa na drodze nie należy używać słuchawek podczas prowadzenia pojazdu lub jazdy rowerem.

UWAGA DOTYCZĄCA STATYCZNYCH ŁADUNKÓW ELEKTRYCZNYCH

W niektórych warunkach (duże nasłonecznienie, wilgoć) może wystąpić uczucie łagodnego łaskotania w okolicach uszu. Przyczyną tego stanu są statyczne ładunki elektryczne zgromadzone na ciele. Nie oznacza to nieprawidłowego funkcjonowania słuchawek. Efekt ten można zminimalizować, nosząc odzież z tkanin naturalnych.

SK

MANUÁL:

1. Připojte sluchadlá do zvukového portu.
2. Sluchadlo označené R vložte do pravého ucha a sluchadlo označené L do levého.
3. Skontrolujte hlasitost zvuku.
4. Po použití odpojte sluchadlá od zvukového portu.

VAROVANIE:

Počúvanie hudby pri vysokej hlasitosti môže poškodiť váš sluch. Kvôli bezpečnosti pri premávke nepoužívajte sluchadlá pri riadení motorového vozidla alebo jazde na bicykli.

POZNÁMKA K STATICKEJ ELEKTRINE:

V prípade obzvlášť vlhkých alebo suchých poveternostných podmienok môže byť zaznamenané jemné brnenie v oblasti uší.

Príčinou je statická elektrina nahromadená v tele, nie porucha sluchadiel. Tento efekt môže byť odbúrany nosením oblečenia z prírodných materiálov.

CZ

MANUÁL:

1. Připojte sluchátka do zvukového portu.
2. Použijte sluchátko označené R v pravém uchu a sluchátko označené L v levém uchu.
3. Zkontrolujte hlasitost zvuku.

4. Po použití odpojte sluchátka z audio portu.

VAROVÁNÍ:

Poslouchání hudby při vysoké hlasitosti může poškodit váš sluch. Pro bezpečnost silničního provozu, nepoužívejte sluchátka při řízení nebo jízdě na kole..

POZNÁMKA K STATICKÉ ELEKTRINĚ:

Při zvlášť suchých nebo mokřých povětrnostních podmínkách, můžete cítit mírné brnění v oblasti uší. Je to následkem statické elektřiny nahromaděné v těle, a nejedná se o závadu na sluchátkách. Efekt lze minimalizovat nošením oblečení vyrobeného z přírodních materiálů.

HU

MANUAL:

1. Csatlakoztassa a fülhallgató az audio porthoz.
2. Használja a fülhallgató jelölés R a jobb fülhöz és a másik jelölés L a bal fülre.
3. Ellenőrizze a hangerőt.
4. Miután végzett a csatlakozót húzza ki az audio portból.

ELŐVIGYÁZATOSSÁG:

Maximális hangerő használat a halláskárosodáshoz vezethet.

Közlekedési biztonsági szempontból, kérjük ne használja vezetés vagy biciklizés közben.

MEGJEGYZÉS: STATIKUS ELEKTROMOSSÁG:

Száraz vagy nedves közegben enyhe bizsergést érezhet a fülhallgató használatá közben. Az ok ilyenkor lehet a szervezetben felgyülemlett statikus elektromosság, nem a termék rossz működése. Ezt a hibajelenséget kiszűrheti természetes anyagaokból készült ruha viselésével.

DE

MANUÁL:

1. Schließen Sie die Kopfhörer an den Audioausgang des Geräts an.
2. Setzen Sie den mit R gekennzeichneten Kopfhörer auf das rechte Ohr und den mit L gekennzeichneten Kopfhörer auf das linke Ohr.
3. Stellen Sie die Lautstärke des Geräts ein.
4. Nach Beendigung des Abhörens trennen Sie die Kopfhörer vom Audioausgang.

SICHERHEITSHINWEISE:

Musikhören mit hoher Lautstärke kann zur Gehörschaden führen. Aufgrund der Verkehrssicherheit ist der Einsatz der Kopfhörer beim Auto- oder Radfahren verboten.

HINWEISE ZUR STATISCHEN AUFLADUNG:

Unter bestimmten Bedingungen (starke Sonneneinstrahlung, Feuchtigkeit) kann ein leichtes Kribbeln im Ohr gespürt werden.

Dies wird durch statische Aufladung des Körpers verursacht und liegt nicht an einem Defekt der Kopfhörer.

Dieser Effekt kann jedoch durch Tragen von Kleidung aus natürlichen Stoffen reduziert werden.

RO

INSTRUCȚIUNE DE UTILIZARE:

1. Conectează căștile la portul audio din echipamentul de redare.
2. Căștile marcate cu simbolul R trebuie introduse în urechea dreaptă, iar cele marcate cu simbolul L trebuie introduse în urechea stângă.
3. Setează nivelul sunetului în player.
4. După terminarea redării deconectează căștile de la portul audio.

MĂSURI DE PRECAUȚIE:

Ascultarea prin intermediul căștilor la un volum ridicat al sunetului poate fi cauza pierderii auzului. Ca măsură de siguranță, în timpul circulației pe carosabil nu trebuie utilizate căștile pe durata conducerii mașinii sau mersului cu bicicleta.

NOTĂ PRIVIND ÎNCĂRCĂTURILE DE ELECTRICITATE STATICĂ:

În unele condiții (soare foarte puternic, umiditate) poate

apărea senzația de gădilare delicată în zona urechii. Cauza o constituie încărcăturile de electricitate statică acumulate în corp. Această nu înseamnă funcționarea necorespunzătoare a căștilor. Acest efect poate fi minimizat, prin purtarea hainelor din pânze naturale.

HR

UPUTE ZA UPORABU:

1. Priključite slušalice na port audio playera.
2. Slušalicu označenu slovom R treba staviti na desno uho, slušalicu označenu slovom L treba staviti na lijevo uho.
3. Podesite razinu zvuka u playeru.
4. Nakon završetka slušanja odspojite slušalice iz porta audio.

MJERE OPREZA:

Slušanje uz pomoć slušalica zvukova visoke frekvencije može dovesti do gubitka sluha. U cilju da se sačuva sigurnost na cesti – slušalice se ne smiju koristiti tijekom vožnje automobilom ili biciklom.

NAPOMENA KOJA SE TIČE ELEKTRIČNIH STATIČKIH NABOJA

U nekim uvjetima (veliko osunčavanje, vlažnost) može doći do pojave osjećaja nježnog škakljanja blizu ušiju. Uzrok tog stanja je statički električni naboj na tijelu. Ovo nije simptom nepravilnog rada slušalica. Ovaj efekat možete minimalizirati, noseći odjeću izrađenu od prirodnih tkanina.

SI

NAVODILA ZA UPORABO:

1. Priključite slušalke k avdio vtičnici vašega predvajalnika.
2. Slušalko označeno s črko R naložite na desno uho, slušalko označeno s črko L pa na levo uho.
3. Določite glasnost.
4. Po končanem poslušanju izključite slušalke iz avdio vtičnice.

VARNOSTNI UKREPI:

Poslušanje glasnih zvokov s pomočjo slušalk lahko povzroči izgubo sluha. Da bi zagotovili varnost na poti, izogibajte se uporabi slušalk med vožnjo ali med kole-sarjenjem.

OPOMBA V ZVEZI S STATIČNIMI ELEKTRIČNIMI NABOJI:

Včasih (npr. zaradi vlage ali sonca) lahko počutite rahlo srbenje v ušesih. Razlog takšnega stanja so statični električni naboji, ki se nahajajo na vašem telesu. To ne pomeni, da je uporaba slušalk nepravilna. Ta učinek boste lahko zmanjšali, če boste oblekli obleke narejene iz naravnega blaga.

RU

РУКОВОДСТВО:

1. Подключите наушники к порту аудио плеера.
2. Наушник с буквой R отправляется в правое ухо а наушник с буквой L в левом.
3. Установите громкость плеера.
4. Когда закончите слушать отключите наушники от порта аудио.


СРЕДСТВА БЕЗОПАСНОСТИ:

Прслушивание звуков на высоких уровнях громкости с помощью наушников может являться причиной потери слуха. Для сохранения безопасности дорожного движения не рекомендуется пользоваться наушниками во время управления машиной или велосипедом

ПРИМЕЧАНИЕ ОТНОСИТЕЛЬНО ЭЛЕКТРОСТАТИЧЕСКИХ ЗАРЯДОВ


В определенных условиях (высокий уровень солнечного облучения, большая влажность) может появиться ощущение нежного щекотания в областях ушей. Причина этого эффекта – электростатические заряды, накопленные на теле. Это не является признаком наличия неисправностей наушников. Эффект можно уменьшить, нося одежду из натуральных волокон.

Environment protection:

 This symbol on our product nameplates proves its compatibility with the EU Directive 2002/96 concerning proper disposal of waste electric and electronic equipment (WEEE). By using the appropriate disposal systems you prevent the potential negative consequences of wrong product take-back that can pose risks to the environment and human health. The symbol indicates that this product must not be disposed of with your other waste. You must hand it over to a designated collection point for the recycling of electrical and electronic equipment waste. The disposal of the product should obey all the specific Community waste management legislations. Contact your local city office, your waste disposal service or the place of purchase for more information on the collection.


Weight of the device: 20 g

Ochrona środowiska:

 Niniejsze urządzenie oznakowane jest zgodnie z dyrektywą Unii Europejskiej 2002/96/UE dotyczącą utylizacji urządzeń elektrycznych i elektronicznych (WEEE). Zapewniając prawidłowe usuwanie tego produktu, zapobiegasz potencjalnym negatywnym konsekwencjom dla środowiska naturalnego i zdrowia ludzkiego, które mogą zostać zagrożone z powodu niewłaściwego sposobu usuwania tego produktu. Symbol umieszczony na produkcie wskazuje, że nie można traktować go na równi z innymi odpadami z gospodarstwa domowego. Należy oddać go do punktu zbiórki zajmującego się recyklingiem urządzeń elektrycznych i elektronicznych. Usuwanie urządzenia musi odbywać się zgodnie z lokalnie obowiązującymi przepisami ochrony środowiska dotyczącymi usuwania odpadów. Szczegółowe informacje dotyczące usuwania, odzysku i recyklingu niniejszego produktu można uzyskać w urzędzie miejskim, zakładzie oczyszczania lub sklepie, w którym nabyłeś niniejszy produkt.


Masa sprzętu: 20 g

Ochrana životního prostředí:

 Tento zařizení je označené dle Směrnici Evropské unie č. 2002/96/EU týkající se likvidace elektrických a elektronických zařizení (WEEE). Separovaně zlikvidovat této zařizení znamená zabránit případným negativním důsledkům na životní prostředí a zdraví, které by mohli vzniknout z nevhodné likvidace. Symbol na výrobku znamená, že se zařizení nesmí likvidovat spolu s běžným domovým odpadem. Opatřené zařizení lze odevzdat do osobitných sběrných středisek, poskytujících takovou službu. Likvidace zařizení provádějte dle platných předpisů pro ochranu životního prostředí týkajících se likvidace odpadů. Podrobné informace týkající se likvidace, znovu získání a recyklace výrobku získáte na městském úřadu, skladiště odpadu nebo obchodě, v kterém jste nakoupili výrobek.


Hmotnost: 20 g

Ochrana životného prostredia:

 Tieto zariadenie je označené podľa Smernice Európskej únie č. 2002/96/EU týkajúcej sa likvidácií elektrických a elektronických zariadení (WEEE). Separovane zlikvidovať tieto zariadenie znamená zabrániť prípadným negatívnym dôsledkom na životné prostredie a zdravie, ktoré by mohli vzniknúť z nevhodnej likvidácie. Symbol na výrobku znamená, že sa zariadenie nesmie likvidovať spolu s bežným domovým odpadom. Opatřené zariadenie je treba odovzdať do osobitných zberných stredísk, poskytujúcich takúto službu. Likvidáciu zariadenia prevádzajte podľa platných predpisov pre ochranu životného prostredia týkajúcich sa likvidácií odpadov. Podrobné informácie týkajúce sa likvidácií, znovu získania a recyklácií výrobku získate na mestskom úrade, sklade odpadov alebo obchode, v ktorom ste nakúpili výrobok.

Hmotnosť: 20g


Környezetvédelem:

 Az alábbi készülék az Európai Unió 2002/96/EU, elektromos és elektronikus berendezések újrahasznosítására vonatkozó irányelvének megfelelő jelöléssel rendelkezik (WEEE). A termék megfelelő eltávolításának biztosításával megelőzi a termék helytelen tárolásából eredő, a természetes környezetre és az emberi egészségre ható esetleges negatív hatásokat. A terméken található jelölés arra utal, hogy a terméket nem szabad átlagos háztartási kommunális hulladékként kezelni. A terméket át kell adni az újrahasznosítással foglalkozó elektromos és elektronikus készülékek begyűjtő helyére. A termék eltávolításának meg kell felelnie a helyi, érvényben lévő, hulladékok eltávolítására vonatkozó környezetvédelmi szabályoknak. Az alábbi termék eltávolítására, visszanyerésére és újrahasznosítására vonatkozó részletes információkat a városi hivatalban, tisztító üzemben vagy abban a boltban szerezheti be, ahol megvásárolta az alábbi terméket.


ladékként kezelni. A terméket át kell adni az újrahasznosítással foglalkozó elektromos és elektronikus készülékek begyűjtő helyére. A termék eltávolításának meg kell felelnie a helyi, érvényben lévő, hulladékok eltávolítására vonatkozó környezetvédelmi szabályoknak. Az alábbi termék eltávolítására, visszanyerésére és újrahasznosítására vonatkozó részletes információkat a városi hivatalban, tisztító üzemben vagy abban a boltban szerezheti be, ahol megvásárolta az alábbi terméket.

Termék súlya: 20g

UMGEBUNG SCHUTZEN:

 Diese Geräte sind gemäß der EU-Richtlinie 2002/96/EU über die Entsorgung des Elektro- und Elektronikgeräts (ROHS) gekennzeichnet. Durch ordnungsgemäße Entsorgung des Produkts beugen Sie den möglichen negativen Folgen für die Umwelt und menschliche Gesundheit, die durch ordnungswidrige Abfallentsorgung gefährdet werden können, vor. Das auf dem Produkt angebrachte Symbol ist ein Hinweis, dass das Gerät nicht wie sonstiger Hausmüll zu handhaben ist. Es ist einer Rücknahmestelle für recycelbares Elektro- und Elektronikgerät abzugeben. Die Entsorgung des Geräts hat gemäß den lokalen Umweltschutz- und Abfallentsorgungsvorschriften zu erfolgen. Die detaillierten Informationen zu der Entsorgung, Verwertung und dem Recycling dieses Produkts sind bei der Stadtverwaltung, dem Entsorgungsträger bzw. in dem Laden, in dem Sie das Gerät erworben haben, einzuholen. Masse des Geräts: 20g

Protecția mediului:

 Prezentul aparat este marcat conform cerințelor din directiva Uniunii Europene 2002/96/UE privind la deșeurile din echipamente electrice și electronice (WEEE). Asigurând eliminarea corespunzătoare a acestui produs preveniți consecințele negative potențiale pentru mediul natural și sănătatea umană, care pot fi puse în pericol datorită eliminării necorespunzătoare a acestui produs. Simbolul inscripționat pe produs indică faptul că nu poate fi considerat drept deșeu comunal. Trebuie să-l predați la punctul de primire specializat în reciclarea de aparate electrice și electronice. Eliminarea aparatului trebuie să fie efectuată în conformitate cu normele legale de la protecția mediului în domeniul gestionării deșeurilor în vigoare la nivel local. Informații detaliate cu referire la eliminarea, recuperarea și reciclarea prezentului produs puteți primi la instituțiile municipale, unitatea de reciclare sau în magazinul în care ați achiziționat prezentul aparat.

Masa echipamentului: 20g

MODECOM S.A.

Ołtarzew, ul. Ceramiczna 7
05-850 Ożarów Mazowiecki
www.modecom.eu

Copyright© 2013. MODECOM S.A. All rights reserved.
MODECOM Logo is a registered trademark of MODECOM S.A.