

MC-G10

MC-G20

MC-GF11

MODECOM GO - NOTEBOOK PADS

user's manual

MODECOM

Wprowadzenie

Dziękujemy za zakup podkładki pod laptopa GO MC-G10 / MC-GF11 / MC-G20 firmy MODECOM. Stylowy i ergonomiczny kształt podstawki umożliwia komfortową pracę z laptopem. Konstrukcja podkładki zapewnia dobre odprowadzanie ciepła z notebooka a tym samym odpowiednią temperaturę komputera, co przekłada się na wyższą wydajność.

Specyfikacja:

MC-G10	MC-GF11	MC-G20
<ul style="list-style-type: none"> • Materiał: wysokiej klasy tworzywo sztuczne • Wymiary: 36,50 x 25,00 x 1,10 cm • Waga: 555 g 	<ul style="list-style-type: none"> • Materiał: wysokiej klasy tworzywo sztuczne • Wymiary: 40,50 x 27,30 x 3,40 cm • Waga: 700 g <p>Wentylator</p> <ul style="list-style-type: none"> • Wymiary: 80 x 80 x 10 mm • Napięcie: 5V DC • Prędkość obrotowa: 2100 +/- 10% RPM • Przepływ powietrza: 30 CFM • Poziom hałasu: < 23,10 dBA 	<ul style="list-style-type: none"> • Materiał: wysokiej klasy tworzywo sztuczne • Wymiary: 37,36 x 26,16 x 4,00 cm • Waga: 790 g

Instalacja

1. Połóż laptopa na podkładce
2. Ułóż podkładkę wygodnie na kolanach lub innej płaskiej powierzchni
3. Aby uruchomić wiatrak chłodzący podłącz złącze USB do wolnego portu USB w laptopie (dotyczy MC-GF11)
4. Wyciągnij podkładkę pod myszkę (dotyczy MC-G10 i MC-G20)

UWAGA!

- JEŻELI PODKŁADKA POD LAPTOPA MODECOM GO MC-G10 / MC-GF11 / MC-G20 NIE JEST UŻYWANA, NALEŻY PRZECHOWYWAĆ JĄ Z DALEKA OD DZIECI.
- TRZYMAJ DŁUGIE WŁOSY ORAZ WSZYSTKIE LUŻNE RZECZY JAK: UBRANIA, BIŻUTERIA Z DALEKA OD WBUDOWANEGO WIATRKA ABY UNIKNĄĆ ZRANIENIA LUB USZKODZENIA PODKŁADKI.

Introduction

Thank you for buying the GO MC-G10 / MC-GF11 / MC-G20 notebook pad by MODECOM. The smart and ergonomic shape of the pad enables comfortable work with your notebook. The design of the pad provides a good rejection of heat generated by the notebook, thus maintaining the proper working temperature and ensuring higher efficiency.

Specification:

MC-G10	MC-GF11	MC-G20
<ul style="list-style-type: none"> • Material: High quality plastic • Dimensions: 36.50 x 25.00 x 1.10 cm • Weight: 555g 	<ul style="list-style-type: none"> • Material: High quality plastic • Dimensions: 40.50 x 27.30 x 3.40 cm • Weight: 700g <p>Fan</p> <ul style="list-style-type: none"> • Dimensions: 80 x 80 x 10mm • Voltage: 5VDC • Speed of rotation: 2,100 +/- 10% RPM • Air flow: 30CFM • Noise level: < 23.10dBA 	<ul style="list-style-type: none"> • Material: High quality plastic • Dimensions: 37.36 x 26.16 x 4.00 cm • Weight: 790g

Installation

1. Put your notebook on the pad.
2. Place the pad comfortably on your lap or any other flat surface.
3. Connect the USB coupling to a free USB port in your notebook, so as to start the fan (MC-GF11 only).
4. Pull out the mouse pad (MC-G10 and MC-G20 only).

REMEMBER!

- KEEP IT AWAY FROM CHILDREN, IF THE MODECOM GO MC-G10 / MC-GF11 / MC-G20 NOTEBOOK PAD IS NOT IN USE.
- KEEP LONG HAIR AND ALL OTHER LOOSE ELEMENTS, SUCH AS CLOTHES OR JEWELLERY AWAY FROM THE INNER FAN, SO AS TO AVOID INJURIES OR DAMAGING THE PAD.

Úvod

Ďakujeme Vám za zakúpenie podložiek pre notebooky GO MC-G10 / MC-GF11 / MC-G20 značky MODECOM. Elegantný a ergonomický tvar podložky umožňuje pohodlnú prácu. Celková konštrukcia poskytuje dobré spracovanie – potlačenie tepla z notebooku, a udržiava ho v správnej prevádzkovej teplote, čím zaisťuje čo najvyššiu efektívitu.

Špecifikácia:

MC-G10	MC-GF11	MC-G20
<ul style="list-style-type: none"> • Materiál: Vysoko kvalitný plast • Rozmery: 36,50 x 25,00 x 1.10cm • Hmotnosť: 555 g 	<ul style="list-style-type: none"> • Materiál: Vysoko kvalitný plast • Rozmery: 40,50 x 27,30 x 3.40cm • Hmotnosť: 700 g <p>Ventilátor</p> <ul style="list-style-type: none"> • Rozmery: 80 x 80 x 10mm • Napätie: 5VDC • Rýchlosť otáčania: 2100 + / - 10% RPM • Prietok vzduchu: 30CFM • Hlučnosť: <23.10dBA 	<ul style="list-style-type: none"> • Materiál: Vysoko kvalitný plast • Rozmery: 37,36 x 26,16 x 4.00cm • Hmotnosť: 790 g

Inštalácia

1. Položte notebook na podložku.
2. Umiestnite podložku pohodlne na kolenách alebo na inej rovnej ploche.
3. Pripojte USB do voľného USB portu na notebooku, aby sa spustil ventilátor (len pri podložke MC-GF11).
4. Vytiahnite podložku pod myš (len pri podložkách MC-G10 a G20 MC).

UPOZORNENIE!

- Udržujte mimo dosahu detí aj v prípade, že podložky nie sú v prevádzke.
- Držte odstup od podložky v prípade, že nosíte voľné oblečenie, bižutériu alebo dlhé vlasy- zabránite tak možnému zraneniu či poškodeniu podložky.

Úvod

Děkujeme Vám za zakoupení podložek pro notebooky GO MC-G10 / MC-GF11 / MC-G20 značky MODECOM. Elegantní a ergonomický tvar podložky umožňuje pohodlnou práci. Celková konstrukce poskytuje dobré zpracování - potlačení tepla z notebooku, a tedy udržuje ho ve správné provozní teplotě čímž zajišťuje co nejvyšší efektivitu.

Specifikace:

MC-G10	MC-GF11	MC-G20
<ul style="list-style-type: none"> • Materiál: Vysoce kvalitní plast • Rozměry: 36,50 x 25,00 x 1.10cm • Hmotnost: 555 g 	<ul style="list-style-type: none"> • Materiál: Vysoce kvalitní plast • Rozměry: 40,50 x 27,30 x 3.40cm • Hmotnost: 700 g <p>Ventilátor</p> <ul style="list-style-type: none"> • Rozměry: 80 x 80 x 10mm • Napětí: 5VDC • Rychlost otáčení: 2100 + / - 10% RPM • Průtok vzduchu: 30CFM • Hlučnost: <23.10dBA 	<ul style="list-style-type: none"> • Materiál: Vysoce kvalitní plast • Rozměry: 37,36 x 26,16 x 4.00cm • Hmotnost: 790 g

Instalace

1. Položte notebook na podložku.
2. Umístěte podložku pohodlně na kolenou nebo na jiné rovné ploše.
3. Připojte USB do volného USB portu na notebooku, aby se spustil ventilátor (pouze u podložce MC-GF11).
4. Vytáhněte podložku pod myš (pouze při podložkách MC-G10 a G20 MC).

UPOZORNĚNÍ!

- Udržujte mimo dosah dětí i v případě, že podložky nejsou v provozu.
- Držte odstup od podložky v případě, že nosíte volné oblečení, bižuterii nebo dlouhé vlasy-zabráňte tak možnému zranění či poškození podložky.

Bevezetés

Köszönjük, hogy a MODECOM G10-GO MC / MC-GF11 / MC-G20 notebook padot választotta. Az intelligens és ergonomikus kialakítás kényelmessé teszi a munkát notebookkal. Az új design biztosítja, hogy a termelt hőt maximálisan elvezeti, így tartva a megfelelő üzemi hőmérsékletet és nagyobb hatékonyságot.

Specifikáció:

MC-G10	MC-GF11	MC-G20
<ul style="list-style-type: none"> • Anyag: Magas minőségű műanyag • Méretek: 36.50 x 25.00 x 1.10cm • Súly: 555g 	<ul style="list-style-type: none"> • Anyag: Magas minőségű műanyag • Méretek: 40.50 x 27.30 x 3.40cm • Súly: 700g <p>Ventillátor</p> <ul style="list-style-type: none"> • Méretek: 80 x 80 x 10mm • Áramfelvétel: 5VDC • Fordulatszám: 2,100 +/- 10% RPM • Légáramlás: 30CFM • Zajszint: < 23.10dBA 	<ul style="list-style-type: none"> • Anyag: Magas minőségű műanyag • Méretek: 37.36 x 26.16 x 4.00cm • Súly: 790g

Telepítés

1. Tedd a notebookodat a padra.
2. Tedd a padot a combodra vagy egyéb más sima felületre..
3. Dugd be a USB csatlakozót a notebookba, hogy elinduljon a ventilátor (csak MC-GF11-nél).
4. Tedd az egered is a padra (csak MC-G10 és MC-G20-nál).

FIGYELMEZTETÉS!

- TARTSD TÁVOL GYERMEKTŐL, HA NEM HASZNÁLOD A PADOT (MC-G10 / MC-GF11 / MC-G20)
- TARSZD TÁVOL A HÓSSZÚ HAJÁT, ÉS MINDEN LOGÓ ELEMET MINT PÉLDÁUL RUHA ÉKSZER STB. A VENTILLÁTORTÓL, MERT SÉRÜLÉST OKOZHAT A PADBAN ÉS A TÁRGYAKBAN IS.

Einleitung

Wir bedanken uns für den Kauf der Notebook-Unterlage GO MC-G10 / MC-GF11 / MC-G20 der Fa. MODECOM. Stillvolle und ergonomische Unterlagen sorgen für die bequeme Arbeit mit Ihrem Notebook. Die Unterlagenbauart ermöglicht gute Wärmeabführung aus Ihrem Gerät und sorgt dadurch für entsprechende Betriebstemperatur und erhöhte Leistungsfähigkeit.

Technische Daten:

MC-G10	MC-GF11	MC-G20
<ul style="list-style-type: none"> • Werkstoff: hochqualitativer Kunststoff • Abmessungen: 36,50 x 25,00 x 1,10 cm • Gewicht: 555 g 	<ul style="list-style-type: none"> • Werkstoff: hochqualitativer Kunststoff • Abmessungen: 40,50 x 27,30 x 3,40 cm • Gewicht: 700 g <p>Lüfter</p> <ul style="list-style-type: none"> • Abmessungen: 80 x 80 x 10 mm • Spannung: 5V DC • Drehzahl: 2100 +/- 10% RPM • Luftstrom: 30 CFM • Schallleistungspegel: < 23,10 dBA 	<ul style="list-style-type: none"> • Werkstoff: hochqualitativer Kunststoff • Abmessungen: 37,36 x 26,16 x 4,00 cm • Gewicht: 790 g

Installation

1. Notebook auf die Unterlage platzieren.
2. Die Unterlage mitsamt Notebook bequem auf den Oberschenkeln oder auf einer anderen ebenen Fläche legen.
3. Um den Lüfter einzuschalten, das USB-Kabel an den USB-Anschluss im Notebook anschließen (nur bei MC-GF11).
4. Mausunterlage herausnehmen (nur bei MC-G10 und MC-G20).

ACHTUNG!:

-> SOLLTEN SIE DIE UNTERLAGE MODECOM GO MC-G10 / MC-GF11 / MC-G20 NICHT NUTZEN, IST SIE UNZULÄNGLICH FÜR KINDER AUFZUBEWAHREN.

-> LANGES HAAR ODER LOSE GEGENSTÄNDE WIE KLEIDUNG BZW. SCHMUCK FERN VOM LÜFTER HALTEN, UM DEN VERLETZUNGEN ODER DER BESCHÄDIGUNG DER UNTERLAGE VORZUBEUGEN.

Uvod

Hvala na povjerenju što ste kupili podlogu za laptop GO MC-G10 / MC-GF11 / MC-G20 tvrtke MODECOM. Stilski i ergonomski oblik podloge omogućava kvalitetan rad na laptopu. Konstrukcija podloge osigurava dobro odvođenje toplote sa notebooka a samim tim odgovarajuću temperaturu računala što pridonosi višoj produktivnosti.

Specifikacija:

MC-G10	MC-GF11	MC-G20
<ul style="list-style-type: none"> • Materijal: umjetni materijal visoke kvalitete • Dimenzije: 36,50 x 25,00 x 1,10 cm • Težina: 555 g 	<ul style="list-style-type: none"> • Materijal: umjetni materijal visoke kvalitete • Dimenzije: 40,50 x 27,30 x 3,40 cm • Težina: 700 g <p>Ventilator</p> <ul style="list-style-type: none"> • Dimenzije: 80 x 80 x 10 mm • Napon: 5V DC • Obrtna brzina: 2100 +/- 10% RPM • Protok zraka: 30 CFM • Razina buke: < 23,10 dBA 	<ul style="list-style-type: none"> • Materijal: umjetni materijal visoke kvalitete • Dimenzije: 37,36 x 26,16 x 4,00 cm • Težina: 790 g

Instalacija:

1. Stavite laptop na podlogu
2. Stavite podlogu na koljena ili drugu ravnu površinu
3. Da biste pokrenuli ventilator za hlađenje, priključite priključak USB na slobodan USB port na laptopu (tiče se MC-GF11)
4. Izvadite podlogu za miš (tiče se MC-G10 i MC-G20)

POZOR!:

- AKO PODLOGA ZA LAPTOP MODECOM GO MC-G10 / MC-GF11 / MC-G20 SE NE KORISTI, TREBA JE ČUVATI DALEKO OD DOHVATA DJECE.
- DUGU KOSU KAO I SVE STVARI KAO ŠTO SU NPR.: ODJEĆA, NAKIT DRŽITE DALEKO OD UGRAĐENOG VENTILATORA DA BISTE SPRJEČILI OŠTEĆENJE TIJELA ILI PODLOGE.

Introducere

Vă mulțumim pentru achiziționarea suportului pentru laptop GO MC-G10 / MC-GF11 / MC-G20 al companiei MODECOM. Forma elegantă și ergonomică a suportului permite munca confortabilă la laptop. Construcția suportului asigură o disipare bună a căldurii din notebook, respectiv păstrând o temperatură corespunzătoare a calculatorului, ceea ce are ca efect o eficiență mai bună a acestuia.

Specificație:

MC-G10	MC-GF11	MC-G20
<ul style="list-style-type: none"> • Material: material plastic de înaltă calitate • Dimensiuni: 36,50 x 25,00 x 1,10 cm • Greutate: 555 g 	<ul style="list-style-type: none"> • Material: material plastic de înaltă calitate • Dimensiuni: 40,50 x 27,30 x 3,40 cm • Greutate: 700 g <p>Ventilator</p> <ul style="list-style-type: none"> • Dimensiuni: 80 x 80 x 10 mm • Tensiune: 5V DC • Viteză de rotație: 2100 +/- 10% RPM • Fluxul de aer: 30 CFM • Nivelul de zgomot: < 23,10 dBA 	<ul style="list-style-type: none"> • Material: material plastic de înaltă calitate • Dimensiuni: 37,36 x 26,16 x 4,00 cm • Greutate: 790 g

Instalația

1. Plasează laptopul pe suport
2. Așează suportul comod pe genunchi sau pe o altă suprafață plană
3. Pentru a porni ventilatorul de răcire cuplează conectorul USB la ieșirea liberă USB din laptop (se referă la MC-GF11)
4. Scoate suportul pentru mouse (se referă la MC-G10 și MC-G20)

ATENȚIE!

- DACĂ SUPORTUL PENTRU LAPTOP MODECOM GO MC-G10 / MC-GF11 / MC-G20 NU ESTE UTILIZAT ACEASTA NU TREBUIE LĂSAT LA ÎNDEMÂNĂ COPILOR.
- ȚINEȚI LA DISTANȚĂ PĂRUL LUNG PRECUM ȘI TOATE LUCRURILE LIBERE: HAINELE, BIJUTERIA DEPARTE DE VENTILATORUL ÎNCORPORAT PENTRU A EVITA RĂNIREA SAU DETERIORAREA SUPORTULUI.

Uvod

Zahvaljujemo se za nakup podloge za prenose računalnike GO MC-G10 / MC-GF11 / MC-G20 firme MODECOM.

Stilna in ergonomska oblika podloge omogoča udobno delo s prenosnim računalnikom. Zgradba podloge zagotavlja dobro odvajanje odvečne toplote iz prenosnika, s tem tudi ustrezno temperaturo računalnika, kar povzroča njegovo večjo zmogljivost.

Specifikacija:

MC-G10	MC-GF11	MC-G20
<ul style="list-style-type: none"> • Material: visoke kvalitete umetna snov • Dimenzije: 36,50 x 25,00 x 1,10 cm • Teža: 555 g 	<ul style="list-style-type: none"> • Material: visoke kvalitete umetna snov • Dimenzije: 40,50 x 27,30 x 3,40 cm • Teža: 700 g <p>Ventilator</p> <ul style="list-style-type: none"> • Dimenzije: 80 x 80 x 10 mm • Napetost: 5V DC • Vrtilna hitrost: 2100 +/- 10% RPM • Pretok zraka: 30 CFM • Nivo hrupa: < 23,10 dBA 	<ul style="list-style-type: none"> • Material: visoke kvalitete umetna snov • Dimenzije: 37,36 x 26,16 x 4,00 cm • Teža: 790 g

Montaža:

1. Položite prenosnik na podlogi.
2. Podlogo položite udobno na kolenih oziroma na drugi ravni podlagi.
3. Za zagon hladilnega ventilatorja priklopite USB priključek na prosti USB vhod v prenosniku (nanaša se na MC-GF11)
4. Potegnite podlogo za miško (nanaša se na MC-G10 i MC-G20)

POZOR!:

- ČE NE UPORABLJATE PODLOGE ZA PRENOSNI RAČUNALNIK MODECOM GO MC-G10 / MC-GF11 / MC-G20, JO SHRANJUJTE NEDOSEGLJIVO OTROKOM.
- DOLGE LASE TER VSE STVARI KOT: OBLEKE, NAKIT, DRŽITE DALEČ OD VGRAJENEGA VENTILATORJA, DA SE NE BOSTE POŠKODOVALI ALI POŠKODOVALI PODLOGE.

Введение

Благодарим Вас за покупку подставки для ноутбука GO MC-G10 / MC-GF11 / MC-G20 фирмы MODECOM. Стилевая и эргономическая форма подставки обеспечивает комфорт при работе с ноутбуком. Конструкция подставки гарантирует хороший отвод тепла из ноутбука и, тем самым, поддерживает температуру на безопасном уровне.

Спецификация:

MC-G10	MC-GF11	MC-G20
<ul style="list-style-type: none"> • Материал: пластмасса высокого качества • Размеры: 36,50 x 25,00 x 1,10 см • Вес: 555 г 	<ul style="list-style-type: none"> • Материал: пластмасса высокого качества • Размеры: 40,50 x 27,30 x 3,40 см • Вес: 700 г <p>Вентилятор:</p> <ul style="list-style-type: none"> • Размеры: 80 x 80 x 10 мм • Напряжение: 5В DC • Скорость вращения: 2100 +/- 10% об/мин • Поступление воздуха: 30 CFM • Уровень шума: < 23,10 дБ 	<ul style="list-style-type: none"> • Материал: пластмасса высокого качества • Размеры: 37,36 x 26,16 x 4,00 см • Вес: 790 г


Установка

1. Положите ноутбук на подставку;
2. Расположите подставку удобно на коленях или плоской поверхности;
3. Чтобы включить вентилятор, подсоедините разъем USB подставки к порту USB ноутбука (относится к MC-GF11);
4. Вытяните подкладку для мышки (относится к MC-G10 и MC-G20).


ВНИМАНИЕ!:

- Если подставка для ноутбука MODECOM GO MC-G10 / MC-GF11 / MC-G20 временно не используется, ее необходимо отложить в недоступное для детей место.
- Держите длинные волосы, а также одежду и ювелирные изделия вдали от встроенного вентилятора, чтобы избежать ранения или повреждения подставки.


Environment protection:

 This symbol on our product nameplates proves its compatibility with the EU Directive 2002/96 concerning proper disposal of waste electric and electronic equipment (WEEE). By using the appropriate disposal systems you prevent the potential negative consequences of wrong product take-back that can pose risks to the environment and human health. The symbol indicates that this product must not be disposed of with your other waste. You must hand it over to a designated collection point for the recycling of electrical and electronic equipment waste. The disposal of the product should obey all the specific Community waste management legislations. Contact your local city office, your waste disposal service or the place of purchase for more information on the collection. Weight of the device: MC-G10 – 555 g, MC-GF11 – 700 g, MC-G20 – 790 g


Ochrana środowiska:

 Niniejsze urządzenie oznakowane jest zgodnie z dyrektywą Unii Europejskiej 2002/96/UE dotyczącą utylizacji urządzeń elektrycznych i elektronicznych (WEEE). Zapewniając prawidłowe usuwanie tego produktu, zapobiegasz potencjalnym negatywnym konsekwencjom dla środowiska naturalnego i zdrowia ludzkiego, które mogą zostać zagrożone z powodu niewłaściwego sposobu usuwania tego produktu. Symbol umieszczony na produkcie wskazuje, że nie można traktować go na równi z innymi odpadami z gospodarstwa domowego. Należy oddać go do punktu zbiórki zajmującego się recyklingiem urządzeń elektrycznych i elektronicznych. Usuwanie urządzenia musi odbywać się zgodnie z lokalnie obowiązującymi przepisami ochrony środowiska dotyczącymi usuwania odpadów. Szczegółowe informacje dotyczące usuwania, odzysku i recyklingu niniejszego produktu można uzyskać w urzędzie miejskim, zakładzie oczyszczania lub sklepie, w którym nabyłeś niniejszy produkt. Masa sprzętu: MC-G10 – 555 g, MC-GF11 – 700 g, MC-G20 – 790 g

Ochrana životního prostředí:


 Tého zařízení je označené dle Směrnici Evropské unie č. 2002/96/EU týkající se likvidace elektrických a elektronických zařízení (WEEE). Separovaně zlikvidovat této zařízení znamená zabránit případným negativním důsledkům na životní prostředí a zdraví, které by mohli vzniknout z nevhodné likvidace. Symbol na výrobku znamená, že se zařízení nesmí likvidovat spolu s běžným domovým odpadem. Opatřené zařízení lze odevzdat do osobitných sběrných středisek, poskytujících takovou službu. Likvidace zařízení provádějte dle platných předpisů pro ochranu životního prostředí týkající se likvidace odpadů. Podrobné informace týkající se likvidace, znovu získání a recyklace výrobku získáte na městském úřadu, skladiště odpadu nebo obchodě, v kterém jste nakupili výrobek. Hmotnost: MC-G10 – 555 g, MC-GF11 – 700 g, MC-G20 – 790 g

Ochrana životného prostredia:

 Tieto zariadenie je označené podľa Smernice Európskej únie č. 2002/96/EU týkajúcej sa likvidácií elektrických a elektronických zariadení (WEEE). Separa-


vane zlikvidovať tieto zariadenie znamená zabrániť prípadným negatívnym dôsledkom na životné prostredie a zdravie, ktoré by mohli vzniknúť z nevhodnej likvidácie. Symbol na výrobku znamená, že sa zariadenie nesmie likvidovať spolu s bežným domovým odpadom. Opotrebené zariadenie je treba odovzdať do osobitných zberných stredísk, poskytujúcich takúto službu. Likvidáciu zariadenia prevádzajte podľa platných predpisov pre ochranu životného prostredia týkajúcich sa likvidácií odpadov. Podrobné informácie týkajúce sa likvidácií, znovu získania a recyklácií výrobku získate na mestskom úrade, sklade odpadov alebo obchode, v ktorom ste nakúpili výrobok. Hmotnosť: MC-G10 – 555 g, MC-GF11 – 700 g, MC-G20 – 790 g

Környezetvédelem:


 Az alábbi készülék az Európai Unió 2002/96/EU, elektromos és elektronikus berendezések újrahasznosítására vonatkozó irányelvének megfelelő jelöléssel rendelkezik (WEEE). A termék megfelelő eltávolításának a biztosításával megelőzi a termék helytelen tárolásából eredő, a természetes környezetre és az emberi egészségre ható esetleges negatív hatásokat. A terméken található jelölés arra utal, hogy a terméket nem szabad átlagos háztartási kommunális hulladékként kezelni. A terméket át kell adni az újrahasznosítással foglalkozó elektromos és elektronikus készülékek begyűjtő helyére- A termék eltávolításának meg kell felelnie a helyi, érvényben lévő, hulladékok eltávolítására vonatkozó környezetvédelmi szabályoknak. Az alábbi termék eltávolítására, visszaszerzésére és újrahasznosítására vonatkozó részletes információkat a városi hivatalban, tisztító üzemben vagy abban a boltban szerezheti be, ahol megvásárolta az alábbi terméket.

Termék súlya: MC-G10 – 555 g, MC-GF11 – 700 g, MC-G20 – 790 g

UMGEBUNG SCHUTZEN:

 Diese Geräte sind gemäß der EU-Richtlinie 2002/96/EU über die Entsorgung des Elektro- und Elektronikgeräts (ROHS) gekennzeichnet. Durch ordnungsgemäße Entsorgung des Produkts beugen Sie den möglichen negativen Folgen für die Umwelt und menschliche Gesundheit, die durch ordnungswidrige Abfallentsorgung gefährdet werden können, vor. Das auf dem Produkt angebrachte Symbol ist ein Hinweis, dass das Gerät nicht wie sonstiger Hausmüll zu handhaben ist. Es ist einer Rücknahmestelle für recycelbares Elektro- und Elektronikgerät abzugeben. Die Entsorgung des Geräts hat gemäß den lokalen Umweltschutz- und Abfallentsorgungsvorschriften zu erfolgen. Die detaillierten Informationen zu der Entsorgung, Verwertung und dem Recycling dieses Produkts sind bei der Stadtverwaltung, dem Entsorgungsträger bzw. in dem Laden, in dem Sie das Gerät erworben haben, einzuholen. Masse des Geräts: MC-G10 – 555 g, MC-GF11 – 700 g, MC-G20 – 790 g


Protecția mediului:

 Prezentul aparat este marcat conform cerințelor din directiva Uniunii Europene 2002/96/UE privind la deșeurile din echipamente electrice și electronice (WEEE). Asigurând eliminarea corespunzătoare a acestui produs preveniți conse-

cințele negative potențiale pentru mediul natural și sănătatea umană, care pot fi puse în pericol datorită eliminării necorespunzătoare a acestui produs. Simbolul inscripționat pe produs indică faptul că nu poate fi considerat drept deșeu comunal. Trebuie să-l predați la punctul de primire specializat în reciclarea de aparate electrice și electronice. Eliminarea aparatului trebuie să fie efectuată în conformitate cu normele legale de la protecția mediului în domeniul gestionării deșeurilor în vigoare la nivel local. Informații detaliate cu referire la eliminarea, recuperarea și reciclarea prezentului produs puteți primi la instituțiile municipale, unitatea de reciclare sau în magazinul în care ați achiziționat prezentul aparat.

Masa echipamentului: MC-G10 – 555 g, MC-GF11 – 700 g, MC-G20 – 790 g

Zaštita okoliša:

 Ovaj uređaj je označen u skladu s Direktivom Europske Unije Br. 2002/96/UE o utilizaciji električne i elektronične opreme (WEEE). Primjerno odlaganje ovog proizvoda sprečava potencijalne negativne posljedice za okoliš i ljudsko zdravlje koje mogu biti u opasnosti, zbog nepravilnog načina odlaganja ovog proizvoda. Oznaka na proizvodu pokazuje da ga se ne može tretirati jednako s ostalim kućnim otpadom. Morate ga predati na sabirno mjesto za recikliranje električne i elektronske opreme. Uklanjanje uređaja mora se održavati u skladu s obavezujućim lokalnim ekološkim propisima za uklanjanje otpada. Za detaljne informacije koje se tiče likvidacije, vađenja i recikliranja ovog proizvoda obratite se gradskom uredu, zavodu za pročišćavanje grada ili prodavnicu gdje ste kupili ovaj proizvod. Težina uređaja: MC-G10 – 555 g, MC-GF11 – 700 g, MC-G20 – 790 g



MODECOM