

MODECOM SILENT FAN MC-CF14  
NOTEBOOK COOLER

user's manual



**MODECOM**

# MODECOM SILENT FAN MC-CF14 NOTEBOOK COOLER

## Wprowadzenie

Dziękujemy za zakup podstawki chłodzącej pod laptopa MODECOM SILENT FAN MC-CF14. Podstawka zapewnia wygodne i komfortowe korzystanie z notebooków.

Wbudowany wiatrak zapewnia odpowiednią temperaturę komputera, co przekłada się na wyższą wydajność.

## Instalacja

1. Ułóż podstawkę na płaskiej powierzchni
2. Połóż laptopa na podstawie
3. Aby uruchomić wiatraki chłodzące podłącz złącze USB do wolnego portu USB w laptopie

## Specyfikacja:

### PODSTAWKA

-> Wymiary (Dł x Szer x Wys): 340 x 260 x 23mm

-> Waga: 400g

### WENTYLATOR

-> Napięcie znamionowe: 5VDC

-> Prąd znamionowy: 0,15 +/- 0,02A

-> Prędkość obrotowa: 1000 +/- 100RPM

-> Przepływ powietrza: 65 CFM

-> Natężenie hałasu: 20dB

-> Łożyskowanie: Hydrodynamiczne

## FUNKCJE

-> Aluminiowa powierzchnia

-> Bardzo cichy duży 160mm wentylator

-> Wyjątkowy kształt otworów dolotowych w wentylatorze gwarantuje bezgłośny i wydajny przepływ powietrza

-> Nowoczesna budowa pozwala na zmianę kąta nachylenia

-> Antypoślizgowe gumowe podkładki

-> 2 złącza USB

## UWAGA!

-> PO WYJĘCIU PODSTAWKI, NALEŻY USUNĄĆ OCHRONNĄ PLASTIKOWĄ TORBĘ, W KTÓRĄ ZAPAKOWANY JEST PRODUKT. UWAGA, PLASTIKOWĄ TORBĘ NALEŻY WYRZUCIĆ LUB TRZYMAĆ W MIEJSCU NIEDOSTĘPNYM DLA DZIECI, GDYŻ MOŻE SPOWODOWAĆ UDUSZENIE.

-> JEŻELI PODSTAWKA POD LAPTOPA MODECOM SILENT FAN MC-CF14 NIE JEST UŻYWANA, NALEŻY PRZECHOWYWAĆ JĄ Z DALEKA OD DZIECI.

-> TRZYMAJ DŁUGIE WŁOSY ORAZ WSZYSTKIE LUŻNE RZECZY JAK: UBRAŃNIA, BIŻUTERIA Z DALEKA OD WBUDOWANYCH WIATRaków ABY UNIKNĄĆ ZRANIENIA LUB USZKODZENIA PODSTAWKI.

# MODECOM SILENT FAN MC-CF14 NOTEBOOK COOLER

## Introduction

Thank you for your purchase of the LAPTOP COOLER MODECOM SILENT FAN MC-CF14.

SILENT FAN MC-CF14 provides a convenient and comfortable use of the notebook. Thanks to built-in good quality fan, it is also the best cooling solution for your laptop, which results in better performance.

## Installation

1. Place laptop cooler on a flat surface.
2. Put your notebook on the laptop cooler.
3. Connect the USB wire to a free USB port in your notebook, so as to start the fan.

## Specification:

### NOTEBOOK COOLER

- > Dimensions (L x W x H): 340 x 260 x 23mm
- > Weight: 400g

### FAN

- > Rated voltage: 5VDC
- > Rated current: 0,15 +/- 0,02A
- > FAN speed: 1000 +/- 100RPM
- > Air flow: 65 CFM
- > Noise level: 20dB

- > Bearing type: Hydraumatic

## FEATURES

- > Aluminium surface
- > Big 160mm ultra silent FAN
- > Unique shape holes in the fan-grill inlet guarantee a very quiet and efficient air flow
- > Modern design allows you to change the angle
- > Anti-skid rubbermat,
- > 2 USB ports

## REMEMBER!

- > OPEN THE PACKAGE AND REMOVE THE PROTECTIVE PLASTIC BAG THAT HOLDS THE PRODUCT. NOTE! THE PLASTIC BAG MUST BE DISCARDED OR KEPT OUT OF THE REACH OF CHILDREN, AS THEY MAY SUFFOCATE, WHEN PLAYING WITH IT.
- > KEEP IT AWAY FROM CHILDREN, IF THE MODECOM SILENT FAN MC-CF14 LAPTOP COOLER IS NOT IN USE.
- > KEEP LONG HAIR AND ALL OTHER LOOSE ELEMENTS, SUCH AS CLOTHES OR JEWELLERY WAY FROM THE INNER FAN, SO AS TO AVOID INJURIES OR DAMAGING LAPTOP COOLER.

## MODECOM SILENT FAN MC-CF14 NOTEBOOK COOLER

### Predstavenie

Ďakujeme Vám za zakúpenie chladiacej podložky pod notebook MODECOM SILENT FAN MC-CF14.

SILENT FAN MC-CF14 poskytuje pohodlné používanie notebooku. Vďaka vstavanému kvalitnému ventilátoru poskytuje najlepšie riešenie chladenia pre notebook, čo má za následok lepší výkon.

### Inštalácia

1. Umiestnite chladiacu podložku na rovný povrch.
2. Položte notebook na chladiacu podložku.
3. Pripojte USB kábel do voľného USB portu v notebooku, čím spustíte ventilátor.

### Špecifikácia:

#### CHLADIACA PODLOŽKA POD NOTEBOOK

-> Rozmery (D x Š x V): 340 x 260 x 23mm

-> Hmotnosť: 400g

#### VENTILÁTOR

-> Menovité napätie: 5VDC

-> Menovitý prúd: 0,15 +/- 0,02A

-> Rýchlosť ventilátora: 1000 +/- 100RPM

-> Prietok vzduchu: 65 CFM

-> Úroveň hluku: 20dB

-> Typ ložiska: Hydraumatické

### VLASTNOSTI

-> Hliníkový povrch

-> Veľký 160mm tichý VENTILÁTOR

-> Jedinčný tvar otvorov v mriežke zaručuje veľmi tiché a účinné prúdenie vzduchu

-> Moderný dizajn umožňuje menší uhol

-> Protišmykový gumený materiál

-> 2 USB porty

### PAMÄTAJTE!

-> OTVORTE OBAL A VYBERTE OCHRANNÉ PLASTOVÉ VRECKO, V KTOROM JE VÝROBOK. UPOZORNENIE! PLASTOVÉ VRECKO SA MUSÍ ZLIKVIDOVAŤ ALEBO UCHOVÁVAŤ MIMO DOSAHU DETÍ, PRETOŽE HROZÍ NEBEZPEČENSTVO UDUSENIA POČAS HRANIA.

-> UCHOVÁVAJTE MIMO DOSAHU DETÍ, AK PRÁVE NEPOUŽÍVATE PODLOŽKU POD NOTEBOOK MODECOM SILENT FAN MC-CF14.

-> AK MÁTE DLHÉ VLASY, UDRŽUJTE ICH MIMO VENTILÁTORA, ROVNAKO AKO AJ VŠETKY VOĽNÉ SÚČASTI, AKO OBLEČENIE ALEBO ŠPERKY, ABY NEDOŠLO K ZRANENIU ALEBO POŠKODENIU CHLADIACEJ PODLOŽKY.

# MODECOM SILENT FAN MC-CF14 NOTEBOOK COOLER

## Představení

Děkujeme Vám za zakoupení chladicí podložky pod notebook MODECOM SILENT FAN MC-CF14.

SILENT FAN MC-CF14 poskytuje pohodlné používání notebooku. Díky vestavěnému kvalitnímu ventilátoru poskytuje nejlepší řešení chlazení pro notebook, což má za následek lepší výkon.

## Instalace

1. Umístěte chladicí podložku na rovný povrch.
2. Položte notebook na chladicí podložku.
3. Připojte USB kabel do volného USB portu v notebooku, čímž spustíte ventilátor.

## Specifikace:

### CHLADICÍ PODLOŽKA POD NOTEBOOK

-> Rozměry (D x Š x V): 340 x 260 x 23mm

-> Hmotnost: 400g

### VENTILÁTOR

-> Jmenovité napětí: 5VDC

-> Jmenovitý proud: 0,15 +/- 0,02A

-> Rychlost ventilátoru: 1000 +/- 100RPM

-> Průtok vzduchu: 65 CFM

-> Úroveň hluku: 20dB

-> Typ ložiska: Hydraulické

## VLASTNOSTI

-> Hliníkový povrch

-> Velký 160mm tichý VENTILÁTOR

-> Jedinečný tvar otvorů v mřížce zaručuje velmi tiché a účinné proudění vzduchu

-> Moderní design umožňuje měnit úhel

-> Protiskluzový gumový materiál

-> 2 USB porty

## PAMATUJTE!

-> OTEVŘETE OBAL A VYBERTE OCHRANNÍ PLASTOVÝ SÁČEK, VE KTERÉM JE VÝROBEK. UPOZORNĚNÍ! PLASTOVÝ SÁČEK MUSÍ BÝT ZLIKVIDOVÁN NEBO UCHOVÁVAN MIMO DOSAH DĚTÍ, PROTOŽE HROZÍ NEBEZPEČÍ UDUŠENÍ BĚHEM HRANÍ.

-> UCHOVÁVEJTE MIMO DOSAH DĚTÍ, POKUD PRÁVĚ NEPOUŽÍVÁTE PODLOŽKU POD NOTEBOOK MODECOM SILENT FAN MC-CF14.

-> POKUD MÁTE DLOUHÉ VLASY, UDRŽUJTE JICH MIMO VENTILÁTORU, STEJNĚ JAKO VŠECHNY VOLNÉ SOUČÁSTI, JAK OBLEČENÍ NEBO ŠPERKY, ABY NEDOŠLO KE ZRANĚNÍ NEBO POŠKOZENÍ CHLADICÍ PODLOŽKY.

# MODECOM SILENT FAN MC-CF14 NOTEBOOK COOLER

## Bevezetés

Köszönjük, hogy megvásárolta a MODECOM SILENT FAN MC- CF14 laptop hűtőt .

SILENT FAN MC- CF14 kényelmes használatot biztosít a notebooknak. Köszönhetően a beépített jó minőségű ventilátoroknak, a legjobb hűtési megoldás a laptopnak , ami jobb teljesítményt biztosít ezáltal.

## Felhasználás

1. Helyezze a laptop hűtőt sík felületre .
2. Tegye a notebookot a laptop hűtőre.
3. Csatlakoztassa az USB- vezetékét , egy szabad USB portba a notebookon, indítsa el a ventilátort.

## Specification:

### Műszaki adatok :

#### Notebook hűtő

- > Méretek (H x Sz x M) : 340 x 260 x 23mm

-> Súly: 400g

#### Ventilátor

-> Névleges feszültség: 5VDC

-> Névleges áram: 0,15 +/- 0,02A

-> FAN sebesség: 1000 +/- 100RPM

-> Légáramlás: 65 CFM

-> Zajszint: 20dB

-> Csapágy típusa: Hydraulic

## Jellemzők

-> Alumínium felület

-> Nagy 160mm-es ultra csendes ventilátor

-> Az egyedi lukak garantálják a csendes és hatékony légáramlást

-> A modern kialakítás lehetővé teszi , hogy módosítsa a szöveget

-> Csúszásmentes gumibevonat

-> 2 USB port

## Ne feledje !

-> Nyissa ki és távolítsa el a csomagolást . FIGYELEM ! A műanyag zsákok ki kell dobni, vagy gyermekektől távol kell tartani, mivel fulladást okozhat , ha játszik vele.

- > Tartsd távol gyermekektől , HA A MODECOM SILENT FAN MC - CF15 laptop hűtő nincs használatban .

- > Működés közben, hosszú haj és minden szabadon lévő anyag, mint például a ruha , vagy ékszer ne kerüljön a közelébe, hogy elkerüljék a sérüléseket vagy a laptop hűtő károsodását.

# MODECOM SILENT FAN MC-CF14 NOTEBOOK COOLER

## Einführung

Wir bedanken uns für den Kauf des Kühlungsuntersatzes MODECOM SILENT FAN MC-CF14 für den Laptop. Der Untersatz sichert ein bequemes und komfortables Nutzen des Laptops. Der Eingebaute Ventilator stellt eine entsprechende Temperatur der Computers sicher, was sich auf eine größere Effizienz auswirkt.

## Installierung

1. Legen Sie den Untersatz auf eine flache Fläche
2. Legen Sie den Laptop auf den Untersatz
3. Um die Kühlungsventilatoren in Betrieb zu setzen, schließen Sie den USB-Anschluss an den freien USB-Port im Laptop an.

## Spezifikation:

### UNTERSATZ

- > Ausmaße (L x B x H): 340 x 260 x 23mm
- > Wage: 400g

### VENTILATOR

- > Nennspannung: 5VDC
- > Nennstrom: 0,15 +/- 0,02A
- > Drehzahl: 1000 +/- 100RPM
- > Luftdurchfluss: 65 CFM
- > Lautstärke: 20dB
- > Lagerung: Hydrodynamisch

## FUNKTIONEN

- > Aluminiumoberfläche
- > Ein sehr leiser großer 160mm Ventilator
- > Außergewöhnliche Gestalt der Einflugsöffnungen im Ventilator garantiert einen lautlosen und effizienten Luftdurchfluss
- > Der moderne Bau ermöglicht das Wechseln des Neigungswinkels
- > Antirutschunterlagen aus Gummi
- > 2 USB-Anschlüsse

## ACHTUNG!:

- > NACH DEM HERAUSNEHMEN DES UNTERSATZES, GILT ES DIE PLASTIKSCHUTZHÜLLE, IN DIE DAS PRODUKT VERPACKT IST, ZU ENTFERNEN. ACHTUNG, DIE PLASTIKHÜLLE GILT ES WEGZUWERFEN ODER AN EINEM FÜR KINDER NICHT ZUGÄNGLICHEN PLATZ ZU HALTEN, DA ES ZUR ERSTICKUNG KOMMEN KANN.
- > WENN DER LAPTOPUNTERSATZ MODECOM SILENT FAN MC-CF14 NICHT BENUTZT WIRD, GILT ES IHN VOR KINDERN ENTFERNT AUFZUBEWAHREN.
- > HALTEN SIE LANGE HAARE UND ALLE LOSEN SACHEN WIE: KLEIDUNGEN, SCHMUCK VON DEN EINGEBAUTEN VENTILATOREN FERN, UM EINE VERLETZUNG ODER BESCHÄDIGUNG DES UNTERSATZES ZU VERMEIDEN.

# MODECOM SILENT FAN MC-CF14 NOTEBOOK COOLER

## UVOD

Zahvaljujemo na kupnji hladila za notebook MODECOM SILENT FAN MC-CF14. Stalak pruža udobnost u korištenju prijenosnog računala.

Ugrađeni ventilator osigurava optimalnu temperaturu računala i garantira veću efikasnost rada.

## INSTALACIJA

1. Stavite podlogu na ravnu površinu
2. Stavite laptop na podlogu
3. Da biste pokrenuli ventilator za hlađenje, spojite USB priključak na slobodan USB port na laptopu

## Karakteristike

### STALAK

- > Dimenzije (duljina x širina x visina): 340 x 260 x 23mm
- > Težina: 400g

### VENTILATOR

- > Nazivni napon: 5VDC
- > Nazivna struja 0,15 +/- 0,02A
- > Okretna brzina: 1000 +/- 100RPM
- > Protočnost zraka: 65 CFM

- > Razina buke: 20dB
- > Ležaj: Hidrodinamičan

## FUNKCIJE

- > Aluminijska površina
- > Vrlo tih i veliki 160mm ventilator
- > Izuzetan oblik ulaznih rupa ventilatora pruža nečujan i efikasan protok zraka
- > Moderan dizajn omogućuje promjenu kuta
- > anti-slip gumene podloge
- > 2 USB priključka

## NAPOMENA!:

- > KAD IZVADITE PODLOGU, TREBA UKLONITI ZAŠTITNU PLASTIČNU KESU, U KOJU JE UPAKOVAN PROIZVOD. PLASTIČNU KESU TREBA IZBACITI ILI ČUVATI VAN DOMAŠAJA DJECE, JEL MOŽE DOVESTI DO DAVLJENJA.
- > AKO SE PODLOGA ZA LAPTOP MC-CF14 NE KORISTI, TREBA JE ČUVATI DALEKO OD DOHVATA DJECE.
- > DUGU KOSU KAO I SVE STVARI KAO ŠTO SU NPR.: ODJEĆA, NAKIT DRŽITE DALEKO OD UGRAĐENIH VENTILATORA DA BISTE SPRJEČILI OZLIJEDE TIJELA ILI OŠTEĆENJA PODLOGE.



# MODECOM SILENT FAN MC-CF14 NOTEBOOK COOLER

## Predstavitev

Zahvaljujemo se vam za nakup hladilnega podstavka za prenosni računalnik MODECOM SILENT FAN MC-CF14. Podstavek omogoča priročno in udobno uporabo prenosnega računalnika. Vgrajen ventilator zagotavlja primerno temperaturo, kar povečuje učinkovitost.

## Namestitev

1. Podstavek namestite na vodoravno površino
2. Prenosni računalnik položite na podstavek
3. Za vklop ventilatorjev vstavite USB priključek v prost USB vhod na prenosnem računalniku

## Tehnične podrobnosti:

### PODSTAVEK

-> Dimenzije (D x Š x V): 340 x 260 x 23 mm

-> Teža: 400 g

### VENTILATOR

-> Nazivna napetost: 5 VDC

-> Nazivni tok: 0,15 +/- 0,02 A

-> Hitrost obratov: 1000 +/- 100 RPM

-> Pretok zraka: 65 CFM

-> Hrup: 20 dB

-> Tip ležaja: Hidrodinamičen

## FUNKCIJE

-> Aluminijasta površina

-> Zelo tih 160 mm ventilator

-> Posebna oblika vhodnih odprtin ventilatorja zagotavlja neslišen in učinkovit pretok zraka

-> Moderna zgradba podstavka omogoča spremembo naklona

-> Protizdrsne gumijaste blazinice

-> 2 USB vhoda

## POZOR!

-> KO JE PODSTAVEK ODPAKIRAN, PLASTIČNO VREČKO V KATERI JE BIL IZDELEK ODVRŽITE POZOR, PLASTIČNO VREČO ODVRŽITE V SMETI ALI JO HRANITE NA MESTU NEDOSTOPNEM OTROKOM, SAJ SE Z NJO LAHKO ZADUŠIJO.

-> ČE PODSTAVEK MODECOM SILENT FAN MC-CF14 NI V UPORABI, GA HRANITE IZVEN DOSEGA OTROK.

-> DOLGIH LAS IN OHLAPNIH STVARI KOT SO OBLEKE IN NAKIT NE PRIBLIŽUJTE VGRAJENIM VENTILATORJEM SAJ SE LAHKO RANITE ALI PA POŠKODUJETE PODSTAVEK.

# MODECOM SILENT FAN MC-CF14 NOTEBOOK COOLER

## Введение

Благодарим вас за приобретение охлаждающий подкладки для планшетного ноутбука SILENT MODECOM MC-CF15. Этот продукт обеспечивает комфортное использование ноутбуков. Встроенный вентилятор обеспечивает адекватную температуру компьютера, который гарантируют более высокую эффективность.

## Установка

1. Разместите подставку на плоской поверхности
2. Установите ноутбук на подставке
3. Для запуска вентиляторов охлаждения подключите кабель USB к свободному USB-порту вашего ноутбука

## Спецификация:

### ПОДКЛАДКА

- > Размеры (длина x ширина x высота): 340 x 260 x 23 мм
- > Вес: 400г

### ВЕНТИЛЯТОР

- > Номинальное напряжение: 5V DC
- > Расчетный ток: 0.15 + / - 0.02A
- > Скорость вращения: 1000 + / - 100 оборотов в минуту
- > Поток воздуха : 65 CFM
- > Уровень шума: 20 дБ
- > Подшипник: Гидродинамический

## ФУНКЦИЙ

- > Алюминиевая поверхность
- > Очень тихий большой вентилятор 160мм
- > Уникальная форма отверстия в входе вентилятора обеспечивает бесшумную и эффективный поток воздуха
- > Современный дизайн позволяет вам изменять угол наклона
- > Нескользящие резиновые наклейки
- > 2 порта USB

## ВНИМАНИЕ!:

- > ПОСЛЕ СНЯТИЯ ПОДКЛАДКИ , НЕОБХОДИМО СНЯТЬ ЗАЩИТНЫЙ ПЛАСТИКОВЫЙ ПАКЕТ, В КОТОРЫМ ПРОДУКТ УПАКОВАН . ВНИМАНИЕ ПЛАСТИКОВЫЙ ПАКЕТ НЕОБХОДИМО ВЫБРАСИТЬ ИЛИ ХРАНИТЬ В НЕДОСТУПНОМ МЕСТЕ ДЛЯ ДЕТЕЙ, ПОТОМУ ЧТО МОЖЕТ ВЫЗВАТЬ УДУШЕНИЯ.
- > ЕСЛИ ПОДКЛАДКА ДЛЯ НОУТБУКА MODECOM SILENT FAN MC-CF14 НЕ ИСПОЛЬЗУЕТСЯ, НЕОБХОДИМО ХРАНИТЬ В НЕДОСТУПНОМ МЕСТЕ ДЛЯ ДЕТЕЙ.
- > ДЕРЖИТЕ ДЛИННЫЕ ВОЛОСЫ И ЛЮБЫЕ ВЕЩЬ КАК: ОДЕЖДА ЮВЕЛИРНЫЕ ИЗДЕЛИЯ З ОТ ВСТРОЕННОГО ВЕНТИЛЯТОРОВ ЧТОБЫ ИЗБЕЖАТЬ ТРАВМЫ ИЛИ ПОВРЕЖДЕНИЯ ПОДКЛАДКИ.

# MODECOM SILENT FAN MC-CF14

## NOTEBOOK COOLER

### Introduction

Nous vous remercions de l'achat de tablette refroidissement pour ordinateur portable MODECOM SILENT FAN MC-CF15 . Cette tablette assure une utilisation confortable des notebooks. Les moulins intégrés assurent une température adéquate de l'ordinateur ce qui garantit une meilleure efficacité.

#### Installation

1. Mettez la tablette sur la surface plate
2. Mettez l'ordinateur portable sur la tablette
3. Afin de mettre en marches les moulins de refroidissement connecter le câble USB au port USB libre de l'ordinateur portable

### Spécification:

#### TABLETTE

- > Dimensions (Langueur x Largeur x Hauteur: 340 x 260 x 23mm)
- > Poids: 400g

#### VENTILLATEUR

- > Tension nominale: 5VDC
- > Courant nominal 0,15 +/- 0,02A
- > Vitesse de rotation: 1000 +/- 100RPM
- > Ecoulement d'air: 65 CFM

- > Niveau de bruit: 20dB
- > Roulement: Hydrodynamique

### FONCTIONS


- > Surface en aluminium
- > travail très calme de ventilateur 160mm ventilateur
- > Forme exceptionnelle des orifices d'arrivée dans le ventilateur garantie l'écoulement d'air sans bruit
- > Construction moderne permettant la modification de l'angle d'inclinaison
- > Soupapes en caoutchouc anti glissement
- > 2 jonctions USB

### ATTENTION!:


- > APRES AVOIR RETIRE LA TABLETTE, RETIRER LE SAC PLASTIC D'EMBALLAGE DE PRODUIT. CE SAC DOIT ETRE JETE OU TENU HORS DE PORTEE DES ENFANTS – PEUT CAUSER L'ETOUFFEMENT.
- > SI LA TABLETTE POUR ORDINATEUR MODECOM SILENT FAN MC-CF15 N'EST PAS UTILISEE IL FAUT LA CONSERVER HORS DE PORTEE DES ENFANTS
- > TENIR LOIN DES CHEVEUX LONGS ET TOUTE CHOSE TELLE QUE VETEMENTS ET BIJOUX AFIN D'EVITER LA BLESSURE OU ENDOMMAGEMENT DE TABLETTE

## notebook cooler


### Environment protection:

 This symbol on our product nameplates proves its compatibility with the EU Directive 2002/96 concerning proper disposal of waste electric and electronic equipment (WEEE). By using the appropriate disposal systems you prevent the potential negative consequences of wrong product take-back that can pose risks to the environment and human health. The symbol indicates that this product must not be disposed of with your other waste. You must hand it over to a designated collection point for the recycling of electrical and electronic equipment waste. The disposal of the product should obey all the specific Community waste management legislations. Contact your local city office, your waste disposal service or the place of purchase for more information on the collection. Weight of the device: 400g


### Ochrana środowiska:

 Niniejsze urządzenie oznakowane jest zgodnie z dyrektywą Unii Europejskiej 2002/96/UE dotyczącą utylizacji urządzeń elektrycznych i elektronicznych (WEEE). Zapewniając prawidłowe usunięcie tego produktu, zapobiegasz potencjalnym negatywnym konsekwencjom dla środowiska naturalnego i zdrowia ludzkiego, które mogą zostać zagrożone z powodu niewłaściwego sposobu usunięcia tego produktu. Symbol umieszczony na produkcie wskazuje, że nie można traktować go na równi z innymi odpadami z gospodarstwa domowego. Należy oddać go do punktu zbiórki zajmującego się recyklingiem urządzeń elektrycznych i elektronicznych. Usunięcie urządzenia musi odbywać się zgodnie z lokalnie obowiązującymi przepisami ochrony środowiska dotyczącymi usuwania odpadów. Szczegółowe informacje dotyczące usuwania, odzysku i recyklingu niniejszego produktu można uzyskać w urzędzie miejskim, zakładzie oczyszczania lub sklepie, w którym nabyłeś niniejszy produkt. Masa sprzętu: 400g


### Ochrana životního prostředí:

 Těto zařízení je označeno dle Směrnic Evropské unie č. 2002/96/EU týkající se likvidace elektrických a elektronických zařízení (WEEE). Separované zlikvidovat těto zařízení znamená zabránit případným negativním důsledkům na životní prostředí a zdraví, které by mohli vzniknout z nevhodné likvidace. Symbol na výrobku znamená, že se zařízení nesmí likvidovat spolu s běžným domovým odpadem. Opatřené zařízení lze odevzdat do osobitých sběrných středisk, poskytujících takovou službu. Likvidace zařízení provádějte dle platných předpisů pro ochranu životního prostředí týkajících se likvidace odpadů. Podrobné informace týkající se likvidace, znovu získání a recyklace výrobku získáte na městském úřadu, skládkě odpadu nebo obchodě, v kterém jste nakoupili výrobek. Hmotnost: 400g

### Ochrana životného prostredia:

 Tieto zariadenie je označené podľa Smernice Európskej únie č. 2002/96/EU týkajúcej sa likvidácie elektrických a elektronických zariadení (WEEE). Separovane zlikvidovat tieto zariadenie znamená zabrániť prípadným negatívnym dôsledkom na životné prostredie a zdravie, ktoré by mohli vzniknúť z nevhodnej likvidácie. Symbol na výrobku znamená, že sa zariadenie nesmie likvidovať spolu s bežným domovým odpadom. Opatrené zariadenie je treba odovzdať do osobitých zberných stredísk, poskytujúcich takúto službu. Likvidáciu zariadenia prevádzajte podľa platných predpisov pre ochranu životného prostredia týkajúcich sa likvidácie odpadov. Podrobné informácie týkajúce sa likvidácie, znovu získania a recyklácie výrobku získate na mestskom úrade, sklade odpadov alebo obchode, v ktorom ste nakúpili výrobok. Hmotnosť: 400g


### Környezetvédelem:

 Az alábbi készülék az Európai Unió 2002/96/EU, elektromos és elektronikus berendezések újrászamosítására vonatkozó irányelvének megfelelő jelöléssel rendelkezik (WEEE). A termék megfelelő eltávolításának a biztonságos megelőzi a termék helytelen tárolásából eredő, a természetes környezetre és az emberi egészségre ható esetleges negatív hatásokat. A terméken található jelölés arra utal, hogy a terméket nem szabad átlagos háztartási kommunális hulladékként kezelni. A terméket át kell adni az újrászamosítással foglalkozó elektromos és elektronikus készülékek begyűjtő helyére. A termék eltávolításának meg kell felelnie a helyi, érvényben lévő, hulladékok eltávolítására vonatkozó környezetvédelmi szabályoknak. Az alábbi termék eltávolítására, visszanyerésére és újrászamosítására vonatkozó részletes információkat a városi hivatalban, tisztító üzemben vagy abban a boltban szerezheti be, ahol megvásárolta az alábbi terméket. Termék súlya: 400g


### UMGEBUNG SCHUTZEN:

 Diese Geräte sind gemäß der EU-Richtlinie 2002/96/EU über die Entsorgung des Elektro- und Elektronikgeräts (ROHS) gekennzeichnet. Durch ordnungsgemäße Entsorgung des Produkts beugen Sie den möglichen negativen Folgen für die Umwelt und menschliche Gesundheit, die durch ordnungsgemäße Abfallentsorgung gefährdet werden können, vor. Das auf dem Produkt angebrachte Symbol ist ein Hinweis, dass das Gerät nicht wie sonstiger Hausmüll zu handhaben ist. Es ist einer Rücknahmestelle für recycelbares Elektro- und Elektronikgerät abzugeben. Die Entsorgung des Geräts hat gemäß den lokalen Umweltschutz- und Abfallentsorgungsvorschriften zu erfolgen. Die detaillierten Informationen zu der Entsorgung, Verwertung und dem Recycling dieses Produkts sind bei der Stadtverwaltung, dem Entsorgungsträger bzw. in dem Laden, in dem Sie das Gerät erworben haben, einzuholen. Masse des Geräts: 400g

### Protectia mediului:

 Prezentul aparat este marcat conform cerințelor din directiva Uniunii Europene 2002/96/UE privind la deșeurile din echipamente electrice și electronice (WEEE). Asigurând eliminarea corespunzătoare a acestui produs preveniți consecințele negative potențiale pentru mediul natural și sănătatea umană, care pot fi puse în pericol datorită eliminării necorespunzătoare a acestui produs. Simbolul inscripționat pe produs indică faptul că nu poate fi considerat drept deșeu comun. Trebuie să-l predați la punctul de primire specializat în reciclarea de aparate electrice și electronice. Eliminarea aparatului trebuie să fie efectuată în conformitate cu normele legale de la protecția mediului în domeniul gestionării deșeurilor în vigoare la nivel local. Informații detaliate cu referire la eliminarea, recuperarea și reciclarea prezentului produs puteți primi la instituțiile municipale, unitatea de reciclare sau în magazinul în care ați achiziționat prezentul aparat. Masa echipamentului: 400g

### Zaštita okoliša:

 Ovaj uređaj je označen u skladu s Direktivom Europske Unije Br. 2002/96/EU o utilizaciji električne i elektronične opreme (WEEE). Prijetnje odlaganje ovoga proizvoda sprečava potencijalne negativne posljedice za okoliš i ljudsko zdravlje koje mogu biti u opasnosti, zbog nepravilnog načina odlaganja ovo proizvoda. Oznaka na proizvodu pokazuje da ga se ne može tretirati jednako s ostali kućnim otpadom. Morate ga predati na sabirno mjesto za recikliranje električne i elektronske opreme. Uklanjanje uređaja mora se održavati u skladu s obavezujućim lokalnim ekološkim propisima za uklanjanje otpada. Za detaljne informacije koje se tiče likvidacije, vadenja i recikliranja ovoga proizvoda obratite se gradskom uredu, zavodu za pročišćavanje grada ili prodavnici gdje ste kupili ovaj proizvod. Težina uređaja: 400g