

Optical mouse

VOLCANO JAGER

user's manual

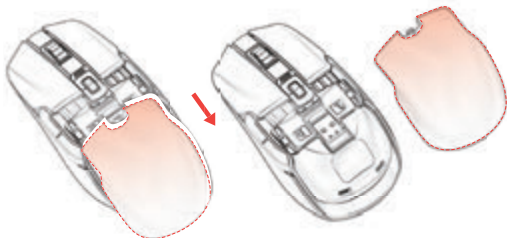


VOLCANO

MODECOM

1 BACK COVER DETACHABLE INSTRUCTIONS.

INSTRUKCJA ZDEJMOWANIA TYLNEJ CZĘŚCI KORPUSU MYSZY.

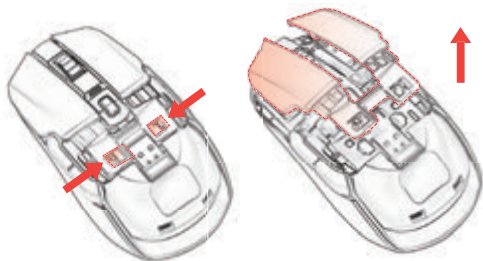


1. Thumb pressed at the back cover slot.
2. Push back gently.

1. Naciśnij kciukiem szczelinę pokrywy.
2. Delikatnie odepchnij.

2 BUTTON DETACHABLE INSTRUCTIONS.

INSTRUKCJA ZDEJMOWANIA POKRYWY PRZYCISKÓW.

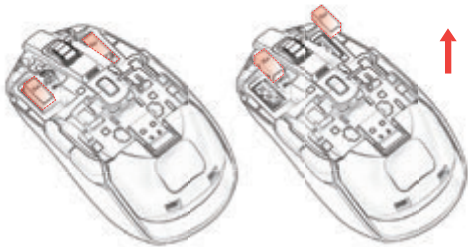


1. Two fingers clasp at the buckle.
2. Snap and pull up.

1. Przyłóż palce do zatrzasków mocujących.
2. Ściśnij i pociągnij w górę.

3 SWITCH DETACHABLE INSTRUCTIONS.

INSTRUKCJA ZDEJMOWANIA PRZEŁĄCZNIKÓW.

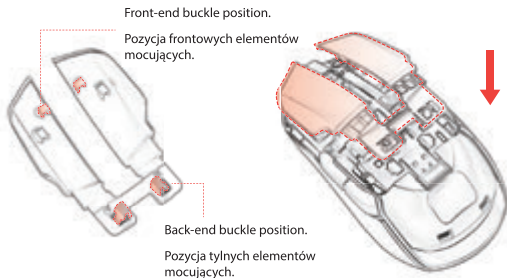


Two fingers clasp the switch, gently pull up.

Dwoma palcami chwyć przełącznik i delikatnie pociągnij go w górę.

4 BUTTON INSTALLATION INSTRUCTIONS.

INSTRUKCJA MONTAŻU POKRYWY PRZYCISKÓW.



Align front buckle with mouse, then press buckle into right position.

Dopasuj elementy mocujące do korpusy myszki, a następnie wciśnij je we właściwej pozycji.

5 BACK COVER INSTALLATION INSTRUCTIONS.

INSTRUKCJA MONTAŻU TYLNEJ CZĘŚCI KORPUSU MYSZY.

Front-end buckle position.

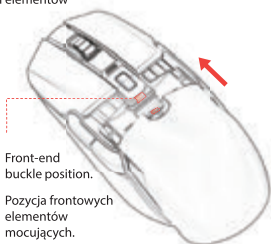
Pozycja frontowych elementów mocujących.



Back-end buckle position.

Pozycja tylnych elementów mocujących.


1. Align front and back buckle with mouse.
2. Push forward gently to install the back cover.



Front-end buckle position.

Pozycja frontowych elementów mocujących.

1. Dopasuj elementy mocujące do korpusu myszki.
2. Delikatnie popchnij do przodu dopasowując pokrywę do korpusu myszki.

 This device was designed and made of high-quality reusable materials and components. If the device, its packaging, user's manual, etc. are marked with crossed waste container, it means they are subject to segregated household waste collection in compliance with the Directive 2012/19/UE of the European Parliament and of the Council. This marking informs that electric and electronic equipment shall not be thrown away together with household waste after it's been utilised. The user is obliged to bring the utilised equipment to electric and electronic waste collection point. Those running such collection points, including local collection points, shops or commune units, provide convenient system enabling to scrap such equipment. Appropriate waste management aids in avoiding consequences which are harmful for people and environment and result from dangerous materials used in the device, as well as improper storage and processing. Segregated household waste collection aids recycle materials and components of which the device was made. A household plays crucial role in contributing to recycling and reusing the waste equipment. This is the stage where the basics are shaped which largely influence the environment being our common good. Households are also one of the biggest users of small electrical equipment. Reasonable management at this stage aids and favours recycling. In the case of improper waste management, fixed penalties may be imposed in accordance with national legal regulations.

 To urządzenie zostało zaprojektowane i wykonane z materiałów oraz komponentów wysokiej jakości, które nadają się do ponownego wykorzystania. Jeżeli urządzenie, opakowanie, instrukcja obsługi itp. zostały opatrzone symbolem przekreślonego kołowego kontenera na odpady, oznacza to, że podlega selektywnej zbiórce zgodnie z Dyrektywą Parlamentu Europejskiego i Rady 2012/19/UE. Takie oznakowanie informuje, że sprzęt elektryczny i elektroniczny po okresie użytkowania, nie może być wyrzucony wraz z innymi odpadami pochodzącymi z gospodarstwa domowego. Użytkownik jest zobowiązany do oddania użytego sprzętu prowadzącym punkty zbiórki użytego sprzętu elektrycznego i elektronicznego. Prowadzący punkty zbiórki, w tym lokalne punkty zbiórki, sklepy oraz gminne jednostki, tworzą odpowiedni system umożliwiający oddanie tego sprzętu. Prawidłowa utylizacja użytego sprzętu przyczynia się do uniknięcia szkodliwych dla zdrowia ludzi i środowiska naturalnego konsekwencji, wynikających z możliwości obecności w sprzęcie składników niebezpiecznych oraz niewłaściwego składowania i przetwarzania takiego sprzętu. Selektywna zbiórka sprzyja również odzyskowi materiałów i komponentów, z których wyprodukowane było urządzenie. Gospodarstwo domowe spełnia ważną rolę w przyczynianiu się do ponownego użycia i odzysku, w tym recyklingu, użytego sprzętu, na tym etapie kształtuje się postawy, które wpływają na zachowanie wspólnego dobra jakim jest czyste środowisko naturalne. Gospodarstwa domowe są także jednym z większych użytkowników drobnego sprzętu i racjonalne gospodarowanie nim na tym etapie wpływa na odzyskiwanie surowców wtórnych. W przypadku niewłaściwej utylizacji tego produktu mogą zostać nałożone kary zgodnie z ustawodawstwem krajowym.