

MC-800G
WIRELESS MULTIMEDIA
KEYBOARD

user's manual



MODECOM

MC-800G

WIRELESS MULTIMEDIA KEYBOARD

CZ

Představení.

Multimediální bezdrátová klávesnice MODECOM MC-800G byla navržena pro uživatele, kteří od své klávesnice očekávají výjimečný design a ergonomii. Díky použitému bezdrátovému připojení budete mít pracovní prostředí bez nepořádku způsobeného kabely. Klávesnice je sama o sobě velmi plochá, což v kombinaci s vstavaným opěrkou rukou nezpůsobuje stres ani při dlouhém používání. Kromě toho přichází s další klávesou Fn, která umožňuje přístup k 12 různým klávesovým funkcím, jako je multimediální ovládání nebo přístup k většině používaných systémových funkcí.

Specifikace.

- Rozměry: 452 x 201.5 x 18.5mm
- Počet kláves: 104
- Počet tlačítek rychlého přístupu: 12
- Rozhraní: USB (receiver), 2.4GHz bezdrátové připojení
- Pracovní dosah: do 10m
- Napájení: 2xAAA 3V@3mA
- Netto váha: 562
- Hrubá hmotnost: 664

Systémové požadavky.

Před zahájením instalace se ujistěte, že systém splňuje i požadavky na systém.

Operační systém Windows 2000/XP/Vista/7/8
Volný USB port k dispozici

Instalace

Vyhleďte USB port a připojte klávesnici pomocí svého USB receivera do tohoto portu. Klávesnice by měla být automaticky detekována a nainstalována v operačním systému. Klávesnice je připravena k použití.

Klávesové zkratky

- Fn + F1 → spuštění předvolených multimediálních aplikací
- Fn + F2 → snížení hlasitosti
- Fn + F3 → zvýšení hlasitosti
- Fn + F4 → vypnutí zvuku
- Fn + F5 → předchozí stopa
- Fn + F6 → další stopa
- Fn + F7 → přehrát / pauza
- Fn + F8 → stop
- Fn + F9 → spuštění předvolené aplikace webového prohlížeče
- Fn + F10 → spuštění výchozího mailového klientského softwaru
- Fn + F11 → otevřít „Tento počítač“
- Fn + F12 → otevřít „Oblíbené“

Poznámka: Všechny zkratky multimediálního přehrávače byly nakonfigurovány pro práci s výchozím Windows Media Player. Nicméně mnoho dalších programů můžete také ovládat s těmito klávesami. Pokud Váš konkrétní multimediální přehrávač nereaguje správně po stisknutí těchto kláves, konzultujte pomocníka pro takové nastavení aplikace, při kterém můžete používat tyto klávesové zkratky.

WIRELESS MULTIMEDIA KEYBOARD

Einleitung.

Die Tastatur Wireless Multimedia Keybord MC-800G wurde mit Rücksicht auf Benutzer entworfen, die von ihren Geräten einzigartiges Design und Ergonomie erwarten. Dank drahtloser Kommunikation zwischen Tastatur und Computer herrscht auf dem Schreibtisch keine Unordnung, die die Kabel immer verursachen. Die Tastatur ist flach, verfügt aber gleichzeitig über eine Handgelenkstütze, die verursacht, dass auch eine lange Arbeit am Computer keine Ermüdung der Hände hervorruft. Zusätzlich verfügt die Tastatur über eine Fn-Taste, die einen schnellen Zugang zu den meist genutzten Multimedia- und Systemfunktionen ermöglicht.

Technische Spezifikation.

- Größe: 452 x 201.5 x 18.5mm
- Anzahl der Tasten: 104
- Anzahl der Abkürzungstasten: 12
- Interface: USB (Empfänger), drahtlose Verbindung über das 2.4 GHz-Band.
- Reichweite: bis 10 m
- Stromaufnahme: 2xAAA 3V@3mA
- Nettogewicht: 562 g
- Bruttogewicht: 664 g

Systemanforderungen.

Vor dem Beginn der Installation prüfen Sie, ob Ihr System die unten angeführten Anforderungen erfüllt. Betriebssystem Windows 2000/XP/ Vista/7/8. USB-Anschluss

Installation

Um die Tastatur zu installieren, finden Sie einen USB-Port, an den die Tastatur angeschlossen werden kann. Schließen Sie den USB-Empfänger der Tastatur an den USB-Port in Ihrem Computer an. Die Tastatur wird vom Betriebssystem erkannt und automatisch installiert. Das Gerät ist jetzt betriebsbereit.

Tastenkombinationen

Um die Tastenkombinationen aufzurufen, drücken Sie etwas länger auf die Fn-Taste und drücken Sie gleichzeitig eine der Funktionstasten F1-F12.

Fn + F1 → starten Sie das voreingestellte Programm zur Multimedia-Bedienung

Fn + F2 → Ton leiser

Fn + F3 → Ton lauter

Fn + F4 → Ton ausblenden

Fn + F5 → voriger Titel

Fn + F6 → nächster Titel

Fn + F7 → Start/Pause

Fn + F8 → Stop

Fn + F9 → Internetbrowser starten

Fn + F10 → E-Mail-Programm starten

Fn + F11 → "Arbeitsplatz" starten

Fn + F12 → "Favoritenliste" starten

Achtung: Die Tasten zur Bedienung des Media Players sind so konfiguriert, dass sie sich auf das voreingestellte Player d.h. Windows Media Player beziehen. Viele Programme funktionieren auf dieselbe Art und Weise. Sollte jedoch Ihr Programm auf das Drücken der Tasten nicht reagieren, überprüfen Sie die Konfiguration der Tasten in Ihrem Programm.

WIRELESS MULTIMEDIA KEYBOARD

Introduction

Le clavier multimédia MC-800M sans fil a été créé en prenant en considération des utilisateurs attendant le design exceptionnel et l'ergonomie. En même temps grâce à la communication sans fil entre le clavier et l'ordinateur, la table de travail reste libre de désordre lié aux câbles de connexion. La construction est exceptionnellement plate, en même temps ce clavier possède l'appui des poignets ce qui permet un long travail sans fatigue. En plus, le clavier est équipé en touche Fn ayant l'accès aux plusieurs fonctions supplémentaires telles que le service multimédia et les fonctions du système les plus utilisés.

Spécification technique .

- Dimensions: 452 x 201.5 x 18.5mm
- Nombre des claviers: 104
- Nombre des claviers abrégés : 12
- Interface: USB, connexion sans câble dans le faisceau 2.4GHz
- Portée : jusqu'au 10 m
- Longueur de câble USB: 180 cm
- Alimentation: 2xAAA 3V@3mA
- Poids net: 562 g
- Poids brut: 664 g

Exigences du système

Avant l'installation, il faut s'assurer que le système remplit les exigences suivantes : Le système opérationnel Windows 2000/XP/Vista/7/8. Port USB accessible

Connexion

Afin d'installer le clavier localiser le port libre USB de votre ordinateur. Connecter la prise USB de clavier à la prise USB de votre ordinateur. Le clavier sera détecté par le système opérationnel et ensuite, installé automatiquement. Le dispositif est prêt au travail.

Les claviers abrégés

Afin d'avoir les claviers abrégés il faut appuyer et maintenir la touche Fn et en même temps un des claviers fonctionnels de F1 au F12

Fn + F1 → mettre le programme de services des multimédias

Fn + F2 → diminuer le son

Fn + F3 → augmenter le son

Fn + F4 → baisser le son

Fn + F5 → le morceau précédent

Fn + F6 → le morceau suivant

Fn + F7 → reproduction/arrêt

Fn + F8 → arrêt

Fn + F9 → mettre la le navigateur

Fn + F10 → mettre le programme de poste électronique

Fn + F11 → mettre „Mon ordinateur”

Fn + F12 → mettre „Préféré”

Remarque: les touches de reproducteur multimédia sont configurés afin de travailler correctement avec le reproducteur de système Windows donc Windows Media Player. De nombreux programmes marchent de cette façon. Si votre programme ne réagit pas correctement à l'appui des touches, faire connaissance de possibilité de leur configuration dans votre programme

WIRELESS MULTIMEDIA KEYBOARD

Introduction.

MODECOM MC-800G Wireless Multimedia Keyboard was designed for users expecting exceptional design and ergonomics from their keyboard. At the same time thanks to the use of wireless connection, work environment is free of the mess caused by the cables. Keyboard itself is very flat which in combination with built in palm rest results in keyboard that doesn't cause stress even in long hours of using. In addition it comes with additional Fn key which allows to gain access to 12 different shortcut functions such as multimedia control or access to most used system functions.

Specification.

- Dimensions: 452 x 201.5 x 18.5mm
- Number of keys: 104
- Number of hot-keys: 12
- Interface: USB (receiver), 2.4GHz wireless connection
- Working range: up to 10m
- Power: USB 5V@100mA
- Net weight: 568g
- Gross weight: 670g

System requirements.

Before proceeding with installation make sure your system fulfils below system requirements.

Windows 2000/XP/Vista/7/8 Operating System
Available free USB port

Installation

Locate available USB port and connect the USB receiver to that port. Keyboard should be automatically detected and installed by the operating system. Keyboard is ready to be used

Shortcut functions

Fn + F1 → launch default multimedia player application

Fn + F2 → volume down

Fn + F3 → volume up

Fn + F4 → mute

Fn + F5 → previous track

Fn + F6 → next track

Fn + F7 → play/pause

Fn + F8 → stop

Fn + F9 → launch default web browser application

Fn + F10 → launch default mail client software

Fn + F11 → open „My computer”

Fn + F12 → open „Favorites”

Remark: All multimedia player hot-keys, were configured to work properly with the default Windows Media Player. However, many other programs can be operated with those keys as well. If your specific multimedia player doesn't react properly to pressing those keys, please consult it's help system to configure the application to make use of those hot-keys.

MC-800G

HR

WIRELESS MULTIMEDIA KEYBOARD

Uvodni dio.

Multimedijska tipkovnica MC-800G s pozadinskim osvjetljenjem je namijenjena korisnicima koji zahtijevaju od uređaja izuzetan dizajn i ergonomiju. U isto vrijeme zahvaljujući bežične komunikacije tipkovnice s računalom stol ostaje slobodan od kabela. Struktura je izuzetno ravna, također tipkovnica ima podlogu za zapešća uz koju čak poslije dugog rada ne osjećate umor. Dodatno tipkovnica je opremljena Fn tipkom koja pruža brz pristup dodatnim funkcijama npr. radu multimedije ili najčešće odabranim sustavnim funkcijama.

Karakteristike.

- Dimenzije: 452 x 201.5 x 18.5mm
- Broj tipki: 104
- Broj tipkovnih prečaca: 12
- Sučelje: USB (prijamnik), frekvencija bežične veze 2.4GHz
- Domet: do 10m
- Napajanje: 2xAAA 3V@3mA
- Neto težina: 562 g
- Bruto težina: 664 g

Zahtjevi sustava.

Prije početka rada provjerite je li vaš sustav ispunjava sljedeće uvjete.
Operativni sustav Windows 2000/XP/Vista/7/8
Dostupan USB port

Povezivanje

Da instalirate tipkovnicu prvo morate naći na Vašem računalu slobodan USB port.

Spojite USB priključak tipkovnice na USB port računala.

Operativni sustav će pronaći tipkovnicu i zatim automatski instalirati. Tipkovnica je spremna za rad.

Tipkovni prečaci

Da pokrenete tipkovne prečace pritisnite i držite tipku Fn i istovremeno jednu od funkcijskih tipki od F1 do F12

Fn + F1 à pokreni program za rad multimedije

Fn + F2 à glasnoća prema dolje

Fn + F3 à glasnoća prema gore

Fn + F4 à isključi zvuk

Fn + F5 à prethodni zapis

Fn + F6 à sljedeći zapis

Fn + F7 à Play/Pauza

Fn + F8 à zaustavi

Fn + F9 à otvori web-preglednik

Fn + F10 à pokreni program za e-poštu

Fn + F11 à pokreni „Moje računalo”

Fn + F12 à pokreni „Omiljene”

Napomena: Tipke za korištenje multimedijskog playera su konfigurirane na način da pravilno sudjeluju s playerom Windows sustava, znači s Windows Media Playerom. Puno programa je podržanih na isti način, međutim ako Vaš program ne reagira pravilno kad pritisnete tipke, saznajte više o mogućnosti ih konfiguriranja u Vašem programu.

MC-800G

WIRELESS MULTIMEDIA KEYBOARD

HU

Bevezetés .

MODECOM MC - 800G Vezeték nélküli multimédia billentyűzetet azoknak tervezték akik kivételes design-t és ergonómiát várnak el saját billentyűzetüktől. Ugyanakkor , köszönhetően a vezeték nélküli kapcsolatnak , munkahelyi környezet mentes a káosz okozta kábelektől. A billentyűzet maga nagyon lapos , amely egy beépített csuklótámasszal van ellátva, mely nem okoz stresszt a hosszú órákon át tartó munka alatt sem. Emellett további Fn gomb segít a munkában, amely lehetővé teszi , hogy hozzáférjen 12 különböző parancsikon funkciókhoz, mint például a multimédia vezérlés vagy a hozzáférés a leggyakrabban használt rendszer funkcióhoz.

Műszaki adatok

- Méretek : 452 x 201,5 x 18,5 mm
- Gombok száma : 104
- Gyorsgombok : 12
- Interfész : USB (vevő) , 2,4 GHz-es vezeték nélküli kapcsolat
- Működési tartomány: 10m
- Teljesítmény: 2xAAA 3V@3mA
- Nettó súly : 562g
- Bruttó súly : 664g

Rendszer követelmények .

Beszerezése előtt győződjön meg róla, hogy a rendszer megfelel az alábbi rendszer követelményeknek.

Windows 2000/XP/Vista/7/8 operációs rendszer

Rendelkezésre álló szabad USB port

Telepítés

Keresse meg szabad USB -portot és csatlakoztassa az USB- vevőt a portba. A terméket automatikusan felismeri, és telepíti az operációs rendszer . A billentyűzet használatra kész

Shortcut funkciók

Fn + F1 → elindítása alapértelmezett multimédia lejátszó alkalmazás

Fn + F2 → hangerőt

Fn + F3 → hangerő fel

Fn + F4 → némítás

Fn + F5 → előző szám

Fn + F6 → következő szám

Fn + F7 → lejátszás / szünet

Fn + F8 → stop

Fn + F9 → alapértelmezett böngésző alkalmazás

Fn + F10 → elindítása alapértelmezett e-mail kliens szoftver

Fn + F11 → nyitja " Sajátgép " -et

Fn + F12 → nyitja " Kedvencek " -et

Megjegyzés : Minden multimédia lejátszó gyorsgomb a Windows Media Player-hez let beállítva. Más programmal is működhet, de ha nem reagál rendesen, állítsa be a rendszerbe.

WIRELESS MULTIMEDIA KEYBOARD

Wstęp.

Bezprzewodowa klawiatura multimedialna MC-800G stworzona została z myślą o użytkownikach oczekujących od swoich urządzeń wyjątkowego design oraz ergonomii. Jednocześnie dzięki zastosowaniu bezprzewodowej komunikacji klawiatury z komputerem, biurko pozostaje wolne od bałaganu związanego z kablami połączeniowymi. Konstrukcja jest wyjątkowo płaska a jednocześnie klawiatura posiada podparcie dla nadgarstków, co sprawia, że nawet długotrwała praca przy jej użyciu nie powoduje zmęczenia. Dodatkowo klawiatura wyposażona jest w przycisk Fn dający dostęp do szeregu funkcji dodatkowych takich jak obsługa multimediiów oraz najczęściej używane funkcje systemowe.

Specyfikacja techniczna.

- Wymiary: 452 x 201.5 x 18.5mm
- Ilość klawiszy: 104
- Ilość klawiszy skrótów: 12
- Interfejs: USB (odbiornik), połączenie bezprzewodowe w paśmie 2.4GHz
- Zasięg: do 10m
- Zasilanie: 2xAAA 3V@3mA
- Waga netto: 562 g
- Waga brutto: 664 g

Wymagania systemowe.

Przed rozpoczęciem instalacji upewnij się, że Twój system spełnia poniższe wymagania. System operacyjny Windows 2000/XP/Vista/7/8. Dostępny port USB

Podłączenie

Aby zainstalować klawiaturę, zlokalizuj wolny port USB Twojego komputera. Podłącz odbiornik USB klawiatury do gniazda USB w Twoim komputerze. Klawiatura zostanie wykryta przez system operacyjny a następnie automatycznie zainstalowana. Urządzenie jest gotowe do pracy.

Klawisze skrótów

Aby wywołać klawisze skrótów wciśnij i przytrzymaj przycisk Fn i jednocześnie wciśnij jeden z klawiszy funkcyjnych od F1 do F12

Fn + F1 → uruchom domyślny program obsługi multimedialnych

Fn + F2 → zmniejsz głośność

Fn + F3 → zwiększ głośność

Fn + F4 → wycisz

Fn + F5 → poprzedni utwór

Fn + F6 → następny utwór

Fn + F7 → odtwórz/wstrzymaj

Fn + F8 → zatrzymaj

Fn + F9 → uruchom przeglądarkę internetową

Fn + F10 → uruchom program obsługi poczty internetowej

Fn + F11 → uruchom „Mój komputer”

Fn + F12 → uruchom „Ulubione”

Uwaga: Przyciski obsługi odtwarzacza multimedialnego skonfigurowane są, aby poprawnie współpracować z domyślnym odtwarzaczem systemu Windows, czyli Windows Media Player. Wiele programów obsługiwanych jest w ten sam sposób, jednakże jeśli Twój program nie reaguje prawidłowo na wciskanie przycisków, zapoznaj się z możliwością ich konfiguracji w Twoim programie.

MC-800G

RO

WIRELESS MULTIMEDIA KEYBOARD

Introducere.

Tastatura multimedia wireless MC-800G a fost creată cu privire la utilizatorii care vor ca aparatele lor să aibă un design special sau să fie ergonomice. În același timp, datorită comunicației a unei tastature tip wireless cu calculatorul, biroul va rămâne liber de dezordinea legată de cablurile de conectare. Structura este extrem de plată dar în același timp tastatura conține un suport pentru încheieturile de la mână, ceea ce ajută la munca de lungă durată utilizând această tastatură să nu provoace oboseală. În plus tastatura este echipată cu un buton Fn care oferă acces la o gamă largă de funcții suplimentare cum ar fi operarea multimedia și cele mai frecvent utilizate funcții ale sistemului.

Specificația tehnică.

Dimensiunea: 452 x 201.5 x 18.5mm

Număr de taste: 104

Număr de taste cu comenzi rapide: 12

Interfață: USB (receptor), conexiune wireless fiabilă de 2.4 GHz

Raza de acțiune: până la 10m

Alimentare: 2Xaaa 3V@3mA

Greutate neto: 562 g

Cerințe de sistem.

Înainte de a începe instalarea asigurați-vă că sistemul dumneavoastră îndeplinește următoarele cerințe: Sistem de operare Windows 1000/XP/Vista/7/8. Un port disponibil USB

Conexiunea.

Pentru a instala tastatura, localizați un port liber de USB pe calculatorul dumneavoastră. Conectați receptul USB a tastaturii la portul USB pe calculatorul dumneavoastră. Tastatura

va fi detectată de sistemul de operare și apoi instalată automat. Dispozitivul este pregătit pentru funcționare.

Tastele cu comenzi rapide

Pentru a invoca tastele de comenzi rapide, țineți și apăsați tasta Fn și în același timp apăsați unul din tastele de funcționare de la F1 la F12

Fn + F1 – pornește programul presupus pentru operarea multimedia

Fn + F2 – reducerea volumului

Fn + F3 – creșterea volumului

Fn + F4 – volumul mut

Fn + F5 – piesa anterioară

Fn + F6 – piesa următoare

Fn + F7 – redare/pauză

Fn + F8 – stop

Fn + F9 – rulați un browser web

Fn + F10 – punerea în aplicare programul pentru operarea poștei electronice

Fn + F11 – punerea în aplicare „Calculatorul meu”

Fn + F12 – punerea în aplicare „Favoritele”

Atenție: tastele pentru operarea multimedia sunt configurate în așa fel, ca să colaboreze corespunzător cu presupusul player sistemului Windows, adică Windows Media Player. Multe programe sunt susținute în același mod, cu toate acestea, dacă programul tău nu răspunde în mod corespunzător la apăsarea tastelor, interesați-vă de posibilitatea de a le configura cu programul tău.

WIRELESS MULTIMEDIA KEYBOARD

Введение.

Беспроводная мультимедийная клавиатура MC-800G была создана для пользователей, которые ожидают от своих устройств уникальный дизайн и эргономику. В то же время, благодаря использованию беспроводной связи с клавиатурой компьютера письменный стол остается свободным от беспорядка, связанно го с соединяющих кабелей. Структура очень плоская а клавиатура имеет поддержку запястья, что делает даже длительную работа с его использованием не вызывает усталости. Кроме того, клавиатура оснащена кнопкой Fn дает доступ к целому ряду дополнительных функций, таких как поддержка мультимедиа, и наиболее часто используемые системные функции.

Технические параметры.

- Габаритные размеры: 452 x 201.5 x 18.5 мм
- Количество клавиш: 104
- Количество комбинации клавиш: 12
- Интерфейс: USB (приемник), беспроводное подключение на частоте 2,4 ГГц
- Радиус действия: до 10 м
- Мощность: 2xAAA 3V@3mA
- Вес нетто: 562 г
- Вес брутто: 660 г

Системные требования.

Перед началом установки убедитесь, что ваша система соответствует следующим требованиям. Операционная система 2000/XP/Vista/7/8. Доступный порт USB

Подключение

Для установки клавиатуры, вам нужно найти свободный порт USB на вашем компьютере. Подключите разъем USB клавиатуры к порту USB на вашем компьютере. Клавиатура обнаруживается операционной системой, а затем автоматически устанавливается. Устройство готово к работе.

Клавиши быстрого доступа

Чтобы вызвать комбинации клавиш, клавиш нажмите и удерживайте кнопку Fn и в то же время, нажмите одну из клавиш от F1 до F12

Fn + F1 = запустить мультимедийную программу

Fn + F2 = уменьшите уровень громкости

Fn + F3 = увеличьте уровень громкости

Fn + F4 = отключение звука

Fn + F5 = предыдущий трек

Fn + F6 = следующий трек

Fn + F7 = воспроизведение / пауза

Fn + F8 = остановить

Fn + F9 = запустить веб-браузер

Fn + F10 = запустить сервисную программу веб почты

Fn + F11 = запустить „Мой компьютер”

Fn + F12 = запустить „Любимые”

Примечание: Поддержка медиа-проигрыватель настроен для правильной работы с по умолчанию Windows или Windows Media Player. Многие программы поддерживаются таким же образом, но если ваша программа не реагирует но если ваша программа не реагирует должным образом на нажатие кнопок, см. параметр, чтобы настроить их в вашей программе.

WIRELESS MULTIMEDIA KEYBOARD

Predstavitev

Brezžična multimedijška tipkovnica MC-800G je narejena z mislijo o uporabnikih, ki od tipkovnice pričakujejo izreden dizajn in ergonomsko obliko. Brezžična povezava tipkovnice z računalnikom vam zagotavlja pisalno mizo brez nepotrebnih kablov. Tipkovnica je izredno ravna, ima pa tudi podporo za zapestja, kar omogoča, da tudi pri dolgotrajnem delu s tipkovnico ne čutimo utrujenosti. Tipkovnica omogoča hiter dostop do nekaterih funkcij vaše naprave, kot so multimedijske vsebine in največkrat uporabljene sistemske funkcije.

Tehnične podrobnosti

Dimenzije: 452 x 201.5 x 18.5 mm

Število tipk: 104

Število bližnjičnih tipk: 12

Vmesnik: USB (sprejemnik), brezžična povezava 2.4 GHz

Doseg: do 10 metrov

Napajanje: 2 x AAA 3 V @ 3 mA

Neto teža: 562 g

Bruto teža: 664 g

Sistemske zahteve

Pred pričetkom namestitve se prepričajte, da vaš sistem izpolnjuje spodnje zahteve: Operacijski sistem Windows 2000/XP/Vista/7/8. Prost USB vhod.

Priklop

Za namestitev tipkovnice poiščite prost USB vhod na vašem računalniku. Vključite USB sprejemnik v USB vhod na vašem računalniku. Operacijski sistem bo zaznal tipkovnico in jo samodejno namestil. Naprava je pripravljena za uporabo.

Bližnjične tipke

Če želite uporabiti bližnjične tipke, pritisnite in držite tipko Fn i nato pritisnite eno izmed funkcionalnih tipk od F1 do F12.

Fn + F1 = odpre privzeti predvajalnik multimedijskih vsebin

Fn + F2 = zmanjšaj glasnost

Fn + F3 = povečaj glasnost

Fn + F4 = utišaj

Fn + F5 = prejšnja skladba

Fn + F6 = naslednja skladba

Fn + F7 = predvajaj/premor

Fn + F8 = ustavi

Fn + F9 = odpre internetni brskalnik

Fn + F10 = odpre elektronsko pošto

Fn + F11 = odpre „Moj računalnik“

Fn + F12 = odpre „Priljubljeno“

Pozor: Tipke multimedijskega predvajalnika so nastavljene tako, da sodelujejo s privzetim predvajalnikom sistema Windows - Windows Media Player. Precej programov uporablja ta sam način, v primeru, da vaš program ne deluje pravilno z danimi tipkami, se pozanimajte o njihovi nastavitvi v vašem programu.

WIRELESS MULTIMEDIA KEYBOARD

Predstavenie.

Multimediálna bezdrôtová klávesnica MODECOM MC-800G bola navrhnutá pre užívateľov, ktorí od svojej klávesnice očakávajú výnimočný dizajn a ergonómiu. Vďaka použitému bezdrôtovému pripojeniu budete mať pracovné prostredie bez neporiadku spôsobeného káblami. Klávesnica je sama o sebe veľmi plochá, čo v kombinácii s vstavaným opierkou rúk nespôsobuje stres ani pri dlhom používaní. Okrem toho prichádza s ďalšou klávesou Fn, ktorá umožňuje prístup k 12 rôznym klávesovým funkciám, ako je multimediálne ovládanie alebo prístup k väčšine používaných systémových funkcií.

Špecifikácia.

- Rozmery: 452 x 201.5 x 18.5mm
- Počet kláves: 104
- Počet tlačidiel rýchleho prístupu: 12
- Rozhranie: USB (receiver), 2.4GHz bezdrôtové pripojenie
- Pracovný dosah: do 10m
- Napájanie: 2 x AAA 3 V @ 3 mA
- Netto váha: 562g
- Hrubá hmotnosť: 664g

Systémové požiadavky.

Pred začatím inštalácie sa uistite, že systém spĺňa aj požiadavky na systém.

Operačný systém Windows 2000/XP/Vista/7/8

Voľný USB port k dispozícii

Inštalácia

Vyhľadajte USB port a pripojte klávesnicu pomocou svojho USB receivera do tohto portu. Klávesnica by mala byť automaticky detekovaná a nainštalovaná v operačnom systéme. Klávesnica je pripravená na použitie.

Klávesové skratky

Fn + F1 à spustenie predvolených multimediálnych aplikácií

Fn + F2 à zníženie hlasitosti

Fn + F3 à zvýšenie hlasitosti

Fn + F4 à vypnutie zvuku

Fn + F5 à predchádzajúca stopa

Fn + F6 à ďalšia stopa

Fn + F7 à prehrať/pauza

Fn + F8 à stop

Fn + F9 à spustenie predvolenej aplikácie webového prehliadača

Fn + F10 à spustenie predvoleného mailového klientského softvéru

Fn + F11 à otvoriť „Tento počítač“

Fn + F12 à otvoriť „Oblúbené“

Poznámka: Všetky skratky multimediálneho prehrávača boli nakonfigurované pre prácu s predvoleným Windows Media Player. Avšak mnoho ďalších programov môžete taktiež ovládať s týmito klávesmi. Ak Váš konkrétny multimediálny prehrávač nereaguje správne po stlačení týchto kláves, konzultujte pomocníka pre také nastavenie aplikácie, pri ktorom môžete používať tieto klávesové skratky.

MC-800G

WIRELESS MULTIMEDIA KEYBOARD

UA

Вступ.

Бездротова мультимедійна клавіатура MC-800U була створена з думкою про користувачів, які очікують від своїх пристроїв виняткового дизайну і ергономіки. Водночас, завдяки використанню бездротового зв'язку клавіатури з комп'ютером, стіл залишається вільним від безладу, пов'язаного зі з'єднувальними кабелями. Структура пристрою винятково плавка, а водночас клавіатура має підтимуку зап'ястя, яка спричиняє, що навіть тривала праця з її використанням не викликає втоми. Додатково клавіатура обладнана кнопкою Fn, що дає доступ до ряду додаткових функцій, таких як підтримка мультимедіа і найчастіше використовуваних системних функцій.

Технічні характеристики.

- Розміри: 452 x 201.5 x 18.5 мм
- Кількість клавіш: 104
- Кількість сполучень клавіш: 12
- Інтерфейс: USB (приймач), бездротовий зв'язок на частоті 2.4GHz
- Радіус дії: до 10 м
- Живлення: 2xAAA 3V@3mA
- Вага нетто: 562 г
- Вага брутто: 664 г

Системні вимоги.

Перед початком встановлення переконайтеся, що Ваша система відповідає наступним вимогам: Операційна система Windows 2000/XP/Vista/7/8. Доступний порт USB

Підключення

Щоб заінсталювати клавіатуру, знайдіть вільний порт USB на Вашому комп'ютері. Підключіть штекер USB клавіатури до порту USB на Вашому комп'ютері. Клавіатура виявляється операційною системою, а потім автоматично встановлюється. Пристрій готовий до роботи.

Сполучення клавіш

Щоб викликати поєднання клавіш, натисніть і утримуйте кнопку Fn і одночасно натисніть одну з функціональних клавіш від F1 до F12.

Fn + F1: запустити програму відтворення медіа-файлів за замовчуванням

Fn + F2: зменшити гучність

Fn + F3: збільшити гучність

Fn + F4: вимкнути звук

Fn + F5: попередній трек

Fn + F6: наступний трек

Fn + F7: відтворення / пауза

Fn + F8: стоп

Fn + F9: відкрити веб-браузер

Fn + F10: запустити програму для роботи з електронною поштою

Fn + F11: відкрити „Мій комп'ютер”

Fn + F12: відкрити „Улюблене”

Увага: Кнопки для управління медіа-плеєром налаштовані так, щоб правильно співпрацювати з плеєром за замовчуванням системи Windows - з Windows Media Player. Багато програм працює так само, але якщо Ваша програма не реагує належним чином на натискання кнопок, то ознайомтеся з можливістю їх налаштування у Вашій програмі.

Опазване на околната среда



Настоящото устройство е обозначено съгласно директивата на Европейския съюз 2002/96/ЕС (WEEE) за Отпадъци от Електрическо и Електронно Оборудване.

Осигурявайки правилното изхвърляне на този продукт, Вие предотвратявате потенциалните негативни последици за околната среда и човешкото здраве, които могат да бъдат изложени на риск поради неправилното отстраняване на продукта. Символът върху продукта показва, че той не може да бъде третиран наравно с останалите битови отпадъци. Трябва да го предаде в събирателен пункт за рециклиране електрическо и електронно оборудване. Отстраняването на устройството трябва да се извършва в съответствие с действащите локални разпоредби за опазване на околната среда при отстраняване на отпадъци. Подробна информация относно отстраняването, повторната употреба и рециклирането на настоящия продукт можете да получите в общината, пречиствателната станция или в магазина, където сте закупили този продукт. Тегло на продукта: 562 g

Environment protection:



This symbol on our product nameplates proves its compatibility with the EU Directive 2002/96 concerning proper disposal of waste electric and electronic equipment (WEEE). By using the appropriate disposal systems you prevent the potential negative consequences of wrong product take-back that can pose risks to the environment and human health. The symbol indicates that this product must not be disposed of with your other waste. You must hand it over to a designated collection point for the recycling of electrical and electronic equipment waste. The disposal of the product should obey all the specific Community waste management legislations. Contact your local city office, your waste disposal service or the place of purchase for more information on the collection. Weight of the device: 562 g

Ochrana životního prostředí:



Této zařízení je označené dle Směrnici Evropské unie č. 2002/96/EU týkající se likvidace elektrických a elektronických zařízení (WEEE). Separovaně zlikvidovat této zařízení znamená zabránit případným negativním důsledkům na životní prostředí a zdraví, které by mohli vzniknout z nevhodné likvidace. Symbol na výrobku znamená, že se zařízení nesmí likvidovat spolu s běžným domovým odpadem. Opatřené zařízení lze odevzdat do osobitých sběrných středisek, poskytujících takovou službu. Likvidace zařízení provádějte dle platných předpisů pro ochranu životního prostředí týkajících se likvidace odpadů. Podrobné informace týkající se likvidace, znovu získání a recyklace výrobku získáte na městském úřadu, skladišti odpadu nebo obchodě, v kterém jste nakoupili výrobek. Hmotnost: 562 g

UMGEBUNG SCHUTZEN:



Diese Geräte sind gemäß der EU-Richtlinie 2002/96/EU über die Entsorgung des Elektro- und Elektronikgeräts (ROHS) gekennzeichnet. Durch ordnungsgemäße Entsorgung des Produkts beugen Sie den möglichen negativen Folgen für die Umwelt und menschliche Gesundheit, die durch ordnungswidrige Abfallentsorgung gefährdet werden können, vor. Das auf dem Produkt angebrachte Symbol ist ein Hinweis, dass das Gerät nicht wie sonstiger Hausmüll zu handhaben ist. Es ist einer Rücknahmestelle für recycelbares Elektro- und Elektronikgerät abzugeben. Die Entsorgung des Geräts hat gemäß den lokalen Umweltschutz- und Abfallentsorgungsvorschriften zu erfolgen. Die detaillierten Informationen zu der Entsorgung, Verwertung und dem Recycling dieses Produkts sind bei der Stadtverwaltung, dem Entsorgungsträger bzw. in dem Laden, in dem Sie das Gerät erworben haben, einzuholen.

Masse des Geräts: 562 g

Környezetvédelem:



Az alábbi készülék az Európai Unió 2002/96/EU, elektromos és elektronikus berendezések újrahasznosítására vonatkozó irányelvének megfelelő jelöléssel rendelkezik (WEEE). A termék megfelelő eltávolításának a biztosításával megelőzi a termék helytelen tárolásából eredő, természetes környezetre és az emberi egészségre ható esetleges negatív hatásokat. A terméken található jelölés arra utal, hogy a terméket nem szabad átlagos háztartási kommunális hulladékként kezelni. A terméket át kell adni az újrahasznosítással foglalkozó elektromos és elektronikus készülékek begyűjtő helyére- A termék eltávolításának meg kell felelnie a helyi, érvényben lévő, hulladékok eltávolítására vonatkozó környezetvédelmi szabályoknak. Az alábbi termék eltávolítására, visszanyerésére és újrahasznosítására vonatkozó részletes információkat a városi hivatalban, tisztító üzemben vagy abban a boltban szerezheti be, ahol megvásárolta az alábbi terméket. Termék súlya: 562 g

Zaštita okoliša:



Ovaj uređaj je označen u skladu s Direktivom Europske Unije Br. 2002/96/UE o utilizaciji električne i elektronične opreme (WEEE). Primjerno odlaganje ovoga proizvoda sprečava potencijalne negativne posljedice za okoliš i ljudsko zdravlje koje mogu biti u opasnosti, zbog nepravilnog načina odlaganja ovo proizvoda. Oznaka na proizvodu pokazuje da ga se ne može tretirati jednako s ostali kućnim otpadom. Morate ga predati na sabirno mjesto za recikliranje električne i elektronske opreme. Uklanjanje uređaja mora se održavati u skladu s obavezujućim lokalnim ekološkim propisima za uklanjanje otpada. Za detaljne informacije koje se tiče likvidacije, vađenja i recikliranja ovoga proizvoda obratite se gradskom uredu, zavodu za pročišćavanje grada ili prodavnici gdje ste kupili ovaj proizvod. Težina uređaja: 562 g

Η προστασία του περιβάλλοντος:




Αυτή η συσκευή φέρει σήμανση σύμφωνα με την Οδηγία της Ευρωπαϊκής Ένωσης 2002/96/EK σχετικά με τα απόβλητα ειδών ηλεκτρικού και ηλεκτρονικού εξοπλισμού (ΑΗΗΕ). Με την εξαφάνιση της κατάλληλης αφαίρεσης του προϊόντος αυτού, μπορείτε να αποφύγετε τις ενδεχόμενες αρνητικές συνέπειες για το περιβάλλον και την ανθρώπινη υγεία, οι οποίες μπορούν να βρισκονται σε κίνδυνο λόγω ακατάλληλης αφαίρεσης του εν λόγω προϊόντος. Το σύμβολο πάνω στο προϊόν σημαίνει ότι αυτό δεν μπορεί να χρησιμοποιηθεί με το ίδιο τρόπο με τα υπόλοιπα οικιακά απορρίμματα. Θα πρέπει να το παραδώσετε σε ένα σημείο συλλογής για την ανακύκλωση ηλεκτρικού και ηλεκτρονικού εξοπλισμού. Η αφαίρεση της συσκευής πρέπει να λάβει μέρος σύμφωνα με τους τοπικούς περιβαλλοντικούς κανονισμούς για την απόρριψη αποβλήτων. Για λεπτομέρειες σχετικά με την αφαίρεση, την ανάκτηση και την ανακύκλωση αυτού του προϊόντος, παρακαλούμε να επικοινωνήσετε με το τοπικό γραφείο της πόλης σας, εγκατάσταση επεξεργασίας ή το κατάστημα απ' όπου αγοράσατε αυτό το προϊόν. Το βάρος του εξοπλισμού: 562 g

Ochrona środowiska:




Niniejsze urządzenie oznakowane jest zgodnie z dyrektywą Unii Europejskiej 2002/96/UE dotyczącą utylizacji urządzeń elektrycznych i elektronicznych (WEEE). Zapewniająca prawidłowe usuwanie tego produktu, zapobiegasz potencjalnym negatywnym konsekwencjom dla środowiska naturalnego i zdrowia ludzkiego, które mogą zostać zagrożone z powodu niewłaściwego sposobu usuwania tego produktu. Symbol umieszczony na produkcie wskazuje, że nie można traktować go na równi z innymi odpadami z gospodarstwa domowego. Należy oddać go do punktu zbiórki zajmującego się recyklingiem urządzeń elektrycznych i elektronicznych. Usuwanie urządzenia musi odbywać się zgodnie z lokalnie obowiązującymi przepisami ochrony środowiska dotyczącymi usuwania odpadów. Szczegółowe informacje dotyczące usuwania, odzysku i recyklingu niniejszego produktu można uzyskać w urzędzie miejskim, zakładzie oczyszczania lub sklepie, w którym nabyłeś niniejszy produkt. Masa sprzętu: 562 g


Protecția mediului:

 Prezentul aparat este marcat conform cerințelor din directiva Uniunii Europene 2002/96/UE privind la deșeurile din echipamente electrice și electronice (WEEE). Asigurând eliminarea corespunzătoare a acestui produs preveniți consecințele negative potențiale pentru mediul natural și sănătatea umană, care pot fi puse în pericol datorită eliminării necorespunzătoare a acestui produs. Simbolul inscripționat pe produs indică faptul că nu poate fi considerat drept deșeu comun. Trebuie să-l predați la punctul de primire specializat în reciclarea de aparate electrice și electronice. Eliminarea aparatului trebuie să fie efectuată în conformitate cu normele legale de la protecția mediului în domeniul gestionării deșeurilor în vigoare la nivel local. Informații detaliate cu referire la eliminarea, recuperarea și reciclarea prezentului produs puteți primi la instituțiile municipale, unitatea de reciclare sau în magazinul în care ați achiziționat prezentul aparat. Masa echipamentului: 562 g

Varstvo okolja

 Ta simbol na tablici z imenom našega izdelka dokazuje njegovo združljivost z EU direktivo 2002/96 o primernem odstranjevanju odpadne električne in elektronske opreme (WEEE). Z uporabo primernih sistemov odstranjevanja odpadkov preprečite potencialne negativne posledice napačno odstranjenih izdelkov, ki lahko predstavljajo tveganje za okolje in zdravje ljudi. Simbol označuje, da izdelek ne smete odlagati z drugimi odpadki. Odnesti ga morate na označeno zbirno točko za reciklažo električne in elektronske odpadne opreme. Pri odstranitvi izdelka se morajo upoštevati vse specifične občinske zakonodaje o ravnanju z odpadki. Za več informacij kontaktirajte vašo Občino, komunalno podjetje ali trgovino, kjer ste izdelek kupili. Teža izdelka: 562 g

Ochrana životného prostredia:

 Tieto zariadenie je označené podľa Smernice Európskej únie č. 2002/96/EU týkajúcej sa likvidácií elektrických a elektronických zariadení (WEEE). Separovane zlikvidovať tieto zariadenie znamená zabrániť prípadným negatívnym dôsledkom na životné prostredie a zdravie, ktoré by mohli vzniknúť z nevhodnej likvidácie. Symbol na výrobku znamená, že sa zariadenie nesmie likvidovať spolu s bežným domovým odpadom. Opatrobené zariadenie je treba odovzdať do osobitných zberných stredísk, poskytujúcich takúto službu. Likvidáciu zariadenia prevádzkajte podľa platných predpisov pre ochranu životného prostredia týkajúcich sa likvidácií odpadov. Podrobné informácie týkajúce sa likvidácií, znovu získania a recyklácií výrobku získate na mestskom úrade, sklade odpadov alebo obchode, v ktorom ste nakúpili výrobok. Hmotnosť: 562 g

MODECOM