

# CR-108

Internal card reader



user's manual

**MODECOM**

# CR-108



Internal card reader

## Представяне на продукта

Благодарим Ви, че купихте продукт CR-108 на фирма MODECOM®, гарантираме Ви, че ще останете доволни от употребата му.

Устройството е съвместимо със стандартите USB 2.0 притежава 5 вградени слота за карти, както и 5 USB порта. Четецът използва почти всички видове флаш-карти.

Пожелаваме Ви приятно използване на четеца за карти памет CR-108.

За да можете да използвате всички възможности на продукта, Ви молим да се запознаете с настоящата инструкция за употреба.

Изберете по-доброто бъдеще - изберете MODECOM!

## Системни изисквания

1. Компютри клас IBM PC или Apple
2. Поддържани операционни системи: Windows, MacOS, Linux.

## Спецификация:

- Интерфейс: USB 2.0
- Обслужва следните режими за трансфер: „High Speed“ (480Mbps), „full Speed“ (12Mbps) и „low speed“ (1.5Mbps).
- Възможност за обмен на данни между отделните слотове за карти памет.
- Смяна на картите „на момента“
- Не изисква допълнително захранване.
- 2 порта USB 2.0 USB
- 5 слота обслужват повече от 50 стандарти за карти без необходимост от използване на адаптер.

## Монтиране на вътрешния четец за карти

1. Отворете корпуса на компютъра и локализирайте празното 3,5” гнездо.
2. Сложете четеца в свободното 3,5” гнездо и го закрепете с помощта на винтове.
3. Свържете конектора с дънната платка

Инсталиране на устройството:

1. Включете компютъра
2. Четящото устройство ще бъде разпознато при стартиране на системата и автоматично инсталирано.

## Безопасно премахване на устройството

Използвайте „Безопасно премахване на устройството“ преди да изключите устройството.

Внимание: Не изключвайте устройството, ако свети диодът Access LED. Това може да предизвика загуба на данни

# CR-108

CZ

Internal card reader

## Úvod k produktu

Děkujeme vám za zakoupení MODECOM CR-108 produktu, doufáme, že budete plně spokojeni při jeho používání.

Tento produkt je kompatibilní s USB 2,0-obsahuje 5 vestavěných slotů pro karty 5 USB portů. Čtečka podporuje téměř všechny typy paměťových karet flash.

Užijte si používání čtečky paměťových karet CR-108.

Pokud chcete naplno využít výrobek, přečtěte si prosím tyto pokyny.

Vyberte si lepší budoucnost - vyberte si MODECOM!

## Systémové požadavky

IBM PC nebo Apple

Podporuje: Windows, MacOS, Linux.

## Specifikace:

- Rozhraní: USB 2.0
- Podporuje „High Speed“ (480Mbps), „full speed“ (12Mbps) and „low speed“ (1.5Mbps) přenosovou rychlost.
- Schopnost výměny dat mezi paměťovou kartou a sloty.
- Podporuje výměnu „hot“.
- Nepotřebuje dodatečný zdroj napětí.
- 2 USB 2.0 port
- 5 slotů podporujících více než 50 standardních karet bez potřeby adaptérů.

## Nastavení hardwaru pro interní čtečku karet:

1. Otevřete vaši počítačovou skříňku a najdete prázdný 3,5" panel.
2. Vložte čtečku karet do volného 3,5" panelu a připevněte ho šrouby.
2. Připojte konektor ke základní desce.

## Instalace jednotky:

1. Zapněte počítač.
2. Čtečka bude rozpoznána při zapnutí a automaticky instalována.

## Bezpečné odnětí hardwaru

Prosím použijte „Bezpečné používání zařízení“ před odpojením zařízení.

Poznámka: Neodpojujte pokud Access LED bliká. Může to vést ke ztrátě dat!

# CR-108



Internal card reader

## Produktdarstellung

Vielen Dank für Ihren Kauf von CR-108 von MODECOM ®! Wir garantieren Ihnen die Befriedigung mit diesem Gerät. Das Gerät ist mit USB 2.0 kompatibel, hat 5 eingebaute Kartensteckplätze und 5 USB-Ports. Der Kartenleser arbeitet mit fast allen Arten von Flash-Speichern. Wir wünschen Ihnen, dass Sie den Kartenleser CR-108 mit Vergnügen benutzen. Machen Sie sich mit diesem Handbuch vertraut, um alle Möglichkeiten des Produktes genießen zu können. Wählen Sie bessere Zukunft - wählen Sie MODECOM!

## Systembedarf

1. Die IBM-, PC- oder Apple
2. Die unterstützten Betriebssysteme: Windows, MacOS, Linux.

## Spezifikation

- Interface: USB 2.0,
- unterstützt auch folgende Modi: „High Speed“ (480Mbps), „Full Speed“ (12Mbps) und „Low Speed“ (1,5Mbps).
- Möglichkeit des Datenaustausches zwischen einzelnen Speicherslots.
- Der Kartenaustausch - „auf der Stelle“.
- Das Gerät benötigt keine zusätzliche Versorgung.
- 2 USB 2.0 - Ports
- 5 Slots unterstützen mehr als 50 Standarten der Karten, man muss keinen Adapter verwenden.

## Installation des internen Kartenlesers:

1. Öffnen Sie das Gehäuse Ihres Computers und finden Sie den freien Einschub 3,5“.
2. Stecken Sie den Kartenleser in den freien Einschub 3,5“ ein und befestigen Sie ihn mit den Schrauben.
3. Schließen Sie die Stecker an die Hauptplatine an.

## Installation des Laufwerks:

1. Schalten Sie Ihr Computer ein.
2. Der Kartenleser wird automatisch beim Systemstart erkannt und automatisch installiert.

## Sicheres Entfernen des Gerätes

Man soll Option „Sicheres Entfernen des Gerätes“ wählen, bevor man das Gerät trennt.

Achtung: Man soll das Gerät nicht trennen, wenn Access LED - Diode blinkt. Das kann zum Datenverlust führen!

# CR-108



Internal card reader

## Product introduction

Thank you for purchasing MODECOM CR-108 product, we hope you will be Fully satisfied when using it.

This product is compatible with USB 2.0 -contains 5 built-in slots for cards and 5 USB ports. Reader supports almost all types of flash memory cards. Enjoy using a memory card reader CR-108.

To take full advantage of the product, please read these instructions. Choose a better future-select MODECOM!

## System Requirements

IBM PC or Apple

Support for: Windows, MacOS, Linux.

## Specification:

- Interface: USB 2.0
- Supports „High Speed“ (480Mbps), „full speed“ (12Mbps) and „low speed“ (1.5Mbps) transfer rate.
- The ability to exchange data between memory card slots.
- Support the exchange of „hot“.
- Does not require additional power.
- 2 USB 2.0 ports
- 5 slots supports over 50 standard cards, without the need for adapters.

## Hardware setup for internal card reader:

1. Open your computer case and locate an empty bay 3,5"
2. Insert the card reader into a free bay 3,5" and attach it with screws.
2. Connect the connector to the motherboard

## Install the drive:

1. Turn on the computer
2. Reader will be recognized at startup and automatically installed.

## Safely Remove Hardware

Please use the „Safe use of equipment“ before unplugging the device.

Note: Do not disconnect if the Access LED flashes. This can lead to data loss!

# CR-108



Internal card reader

## Παρουσίαση του προϊόντος

Σας ευχαριστούμε για την αγορά Modecom του CR-108®, εγγυόμαστε την ικανοποίησή σας με τη χρήση του. Η συσκευή είναι συμβατή με USB 2.0 κατέχει ενσωματωμένες 5 υποδοχές, και πέντε θύρες USB. Ο αναγνώστης κάρτων υποστηρίζει σχεδόν όλους τους τύπους καρτών μνήμης flash.

Σας ευχόμαστε καλή χρησιμοποίηση της συσκευής ανάγνωσης καρτών μνήμης CR-108.

Για να επωφεληθείτε πλήρως από το προϊόν, διαβάστε αυτές τις οδηγίες. Επιλέξτε ένα καλύτερο μέλλον-επιλέξτε MODECOM!

## Συστηματικές απαιτήσεις

1. Υπολογιστής IBM PC ή Apple
2. Υποστηριζόμενα λειτουργικά συστήματα των Windows, MacOS, Linux.

## Προδιαγραφή:

- Περιβάλλον εργασίας: USB 2.0
- Υποστηρίζει „High Speed“ (480Mbps), „πλήρη ταχύτητα“ (12Mbps) και «χαμηλή ταχύτητα» (1.5Mbps) ταχύτητα μεταφοράς.
- Η ικανότητα ανταλλαγής δεδομένων μεταξύ υποδοχών καρτών μνήμης.
- Υποστήριξη „τρεχούμενης“ ανταλλαγής.
- Δεν απαιτεί επιπλέον τροφοδοσία ρεύματος.
- 2 θήρες USB 2.0 USB
- 5 υποδοχές υποστηρίζουν πάνω από 50 κανονικές κάρτες, χωρίς την ανάγκη προσαρμοστών.

## Τοποθέτηση εσωτερική συσκευή ανάγνωσης καρτών:

1. 1 Ανοίξτε το περίβλημα του υπολογιστή σας και να εντοπίσετε ένα κενό θάλαμο 3,5"
  2. Τοποθετήστε τη συσκευή ανάγνωσης καρτών σε μια ελεύθερη κόλπο 3,5" και συνδέστε το με τις βίδες.
- Συνδέστε το βύσμα στη μητρική πλακέτα

## Εγκατάσταση πρόωσης:

1. Ξεκινήστε τον υπολογιστή
2. Ο αναγνώστης θα πρέπει να αναγνωριστεί κατά την εκκίνηση και εγκαθίσταται αυτόματα.

Ασφαλής κατάργηση συσκευών εξοπλισμού

Πρέπει να χρησιμοποιηθεί „Ασφαλής κατάργηση συσκευών εξοπλισμού

“ πριν από την αποσύνδεση της συσκευής.

Προσοχή: Μην αποσυνδέετε αν η πρόσβαση LED αναβοσβήνει. Αυτό μπορεί να οδηγήσει σε απώλεια δεδομένων!

# CR-108

HR

Internal card reader

## Predstavljanje proizvoda

Hvala vam na kupnji roizovoda CR-108 tvrtke MODECOM ®. Jamčimo vam zadovoljstvo tijekom njegove uporabe.

Uređaj je kompatibilan sa standardima USB 2,0, s pet ugrađenih utora za kartice i 5 USB portova. Čitač podržava gotovo sve vrste flash memorijske kartice. Uživajte koristeći čitač memorijskih kartica CR-108.

Da biste u potpunosti iskoristili mogućnosti ovog proizvoda, pročitajte ove upute. Odaberite bolju budućnost, odaberite MODECOM!

## Zahtjevi sustava

1. Računalo klase IBM PC ili Apple
2. Podržani operativni sustavi su Windows, MacOS, Linux.

## Specifikacije:

- Sučelje: USB 2.0
- Podržava „High Speed” (480Mbps), „full Speed” (12Mbps) i „low speed” (1.5Mbps) transfer rate.
- Sposobnost za razmjenu podataka između pojedinih slotova za memorijske kartice.
- Podrška zamjene kartice „na vruće”.
- Ne zahtijeva dodatno napajanje.
- 2 pora USB 2.0, USB
- 5 slotova podržava više od 50 standardnih kartica, bez potrebe za korištenje adaptera.

## Montaža internog čitač kartica:

1. Otvorite kućište svog računala i pronađite praznu vodilicu 3,5”
2. Umetnite čitač kartica u slobodnu vodilicu 3,5” i pričvrstite je vijcima.
3. Spojite konektor na matičnu ploču

## Instaliranje pogona:

1. Uključite računalo
2. Čitač će se prepoznati tijekom pokretanja sustava i automatski instalirati.

## Sigurno uklanjanje opreme

Molimo da koristite „Sigurno korištenje opreme” prije odspajanja uređaja.

Napomena: Nemojte odspajati uređaj ako trepće Access LED dioda. To može dovesti do gubitka podataka!

# CR-108

HU

Internal card reader

## Termék bevezetés

Köszönjük, hogy a MODECOM CR-108 terméket, reméljük lesz teljesen elégedett, amikor használja.

Ez a termék kompatibilis az USB 2.0 -tartalma 5 beépített slot kártya, IDE port, Seat, SATA, HD audio és 5 USB port. Reader támogatja szinte minden típusú flash memória kártyák.

Élvezze egy memóriakártya-olvasó CR-108.

Ahhoz, hogy teljes mértékben kihasználják a termék, kérjük, olvassa el ezeket az utasításokat.

Válasszon egy jobb jövő-select MODECOM!

## Gépigény

IBM PC vagy Apple

Támogatás: Windows, MacOS, Linux

## Specifikáció:

- Interfész: USB 2.0
- Támogatja a „High Speed” (480Mbps), „full speed” (12Mbps) és „low speed” (1.5Mbps) átviteli sebességet.
- Adatcseréhez közötti képesség memóriakártya-helyekkel.
- Meleg csere lehetőség
- Nem igényel további tápot.
- Port IDE, SATA, eSATA
- 2 USB 2.0 port
- 5 slot támogat a több mint 50 kártyát, anélkül, hogy szükség van adapterekre

## A hardver telepítése belső kártyaolvasó:

1. Nyissa meg a számítógép házát, és keresse egy üres 3,5" helyet
2. Helyezze a kártyaolvasó az üres helybe 3,5" és rögzítse a csavarokkal.
2. Csatlakoztassa a csatlakozót az alaplapra

## Telepítse a meghajtó:

1. Kapcsolja be a számítógépet
2. A kártyaolvasót felimeri a rendszer az indításkor és automatikusan telepíti.

## Hardver biztonságos eltávolítása

Kérjük, használja a „Biztonságos eltávolítás” kiharása előtt a készüléket.

Megjegyzés: Ne húzza ki, ha az Access LED villog. Ez ahhoz vezethet, hogy adatok veszhetnek el!



# CR-108

PL

Internal card reader

## Przedstawienie produktu

Dziękujemy za zakup produktu CR-108 firmy MODECOM®, gwarantujemy Państwu zadowolenie z jego użytkowania.

Urządzenie jest kompatybilne ze standardami USB 2.0, posiada 5 wbudowanych slotów dla kart oraz 5 portów USB. Czytnik obsługuje niemal wszystkie rodzaje kart pamięci flash.

Życzymy przyjemnego użytkowania czytnika kart pamięci CR-108.

Aby w pełni wykorzystać możliwości produktu, prosimy o zapoznanie się z niniejszą instrukcją użytkowania.

Wybierz lepszą przyszłość- wybierz MODECOM!

## Wymagania systemowe

- Komputery klasy IBM PC lub Apple
- Wspierane systemy operacyjne to: Windows, MacOS, Linux.

## Specyfikacja:

- Interfejs: USB 2.0
- Obsługa trybów „High Speed” (480Mbps), „full Speed” (12Mbps) oraz „low speed” (1.5Mbps) transfer rate.
- Możliwość wymiany danych pomiędzy poszczególnymi slotami kart pamięci.
- Obsługa wymiany kart „na gorąco”.
- Nie wymaga dodatkowego zasilania.
- 2 porty USB 2.0 USB
- 5 slotów obsługuje ponad 50 standardów kart, bez konieczności korzystania z adapterów.

## Montaż wewnętrznego czytnika kart:

1. Otwórz obudowę swojego komputera i zlokalizuj pustą zatokę 3,5”
2. Włóż czytnik w wolną zatokę 3,5” i zamocuj go przy użyciu śrub.
3. Podłącz wtyczki do płyty głównej

## Instalacja napędu:

1. Włącz komputer
2. Czytnik kart zostanie rozpoznany przy starcie systemu i automatycznie zainstalowany.

## Bezpieczne usuwanie sprzętu

Należy używać „Bezpiecznego używania sprzętu” przed odłączeniem urządzenia.

Uwaga: Nie należy odłączać urządzenia, jeżeli miga dioda Access LED. Może to doprowadzić do utraty danych!

# CR-108

RO

Internal card reader

## Prezentarea produsului

Vă mulțumim pentru achiziționarea produsului CR-108 firmei MODECOM®, vă garantăm satisfacția dvs. cu utilizarea acestuia.

Dispozitivul este compatibil cu USB 2.0 cu 5 sloturi încorporate pentru carduri și 5 porturi USB. Citește aproape toate tipurile de carduri de memorie flash.

Bucurați-vă de utilizarea unui cititor de card de memorie CR-108.

Pentru a profita pe deplin de produs, vă rugăm să citiți instrucțiunile de mai jos. Alege un viitor mai bun, alege produsele -MODECOM!

## Cerințe de sistem

1. Calculator IBM PC sau Apple
2. Se acceptă următoarele sisteme de operare: Windows, MacOS, Linux.

## Specificații:

- Interfață: USB 2.0
- Acceptă „High Speed” (480Mbps), „full Speed” (12Mbps) și „viteză mică” (1.5Mbps) rata de transfer.
- Abilitatea de a face schimbul de date între sloturi pentru carduri de memorie.
- Acceptă schimbul de carduri de memorie „imediat”.
- Nu necesită alimentare suplimentară.
- 2 porturi USB 2.0 USB
- 5 sloturi acceptă peste 50 de carduri standard, fără necesitatea utilizarea de adaptoare.

## Asamblarea cititorului de carduri de memorie intern:

1. Deschideți carcasa computerului și localizați free bay 3,5”
2. Introduceți cititor de carduri într-un free bay 3,5” și atașați-l cu șuruburi.
3. Conectați conectorul pentru placa de bază.

## Instalarea unității:

1. Porniți calculatorul
2. Cititorul va fi recunoscut la pornirea sistemului și va fi instalat automat.

## Scoateți în condiții de siguranță Hardware

Vă rugăm să folosiți „utilizarea în siguranță a echipamentelor”, înainte de a deconecta dispozitivul.

Atenție: Nu deconectați dacă Access LED-ul clipește. Acest lucru poate duce la pierderea de date!

# CR-108

RU

Internal card reader

## Введение продукции

Спасибо за покупку продукта MODECOM® CR-108. Гарантируем Ваше удовлетворение в связи с использованием нашего кардридера.

Устройство совместимо с USB 2.0. и . В кардридере 5 встроенных слотов для карт и 5 портов УСБ. CR-108 работает почти со всеми видами карт памяти доступных на рынке.

Приятного использования кардридера CR-108.

Чтобы в полной мере насладиться всеми возможностями продукта, мы рекомендуем Вам ознакомиться с содержанием этого документа.

Выбери лучшее будущее - выбери MODECOM!

## Системные требования

1. Компьютер IBM или Apple
2. Поддерживаемые операционные системы: Windows, MacOS, Linux.

## Техническая спецификация:

- Интерфейс: USB 2.0
- Поддержка „High Speed“ (480Mbps), „ full Speed „ (12Mbps) и „low speed“ (1.5Mbps) скорости передачи данных.
- Возможность обмена данными между слотами для карт памяти.
- Поддержка обмена карт „ Горячая замена“ (Hot swap).
- 2 светодиода LED – 1х питание, 1х записи/ отсчёт.
- Не требуется внешний источник питания.
- 2 х порт USB 2.0 USB
- 5 слотов поддерживает более 50 стандартных карт, без необходимости адаптеров.

## Установка внутреннего кардридера

1. Откройте корпус компьютера и найдите свободный отсек для 3,5” дисководов
2. Поместите кардридер в свободный 3,5” отсек дискеты и закрепите винтами.
3. Подключите разъем на материнской плате.

## Установите диск:

1. Включите компьютер
2. Читатель будет признан при запуске и устанавливаются автоматически.
2. Устройства будет определено при запуске и установлено автоматически.

## Безопасное извлечение устройства

Пожалуйста, используйте „безопасное использование устройства“ перед отключением устройства.

Внимание: Не отключайте устройства, если светодиод Access LED мигает. Это может привести к потере данных!

# CR-108

SI

Internal card reader

## **Predstavitev**

Zahvaljujemo se vam za nakup čitalca kartic CR-108 podjetja MODECOM®, zagotavljamo vam, da boste z uporabo izdelka zadovoljni.

Naprava je združljiva z USB 2.0, vgrajenih ima 5 rež in pet USB vhodov. Čitalec podpira skoraj vse vrste pomnilniških kartic.

Želimo vam prijetno uporabo čitalca kartic CR-108.

Če želite izkoristiti vse možnosti, ki vam jih ponuja izdelek, preberite ta navodila za uporabo.

Izberite boljšo prihodnost - izberite MODECOM!

## **Sistemske zahteve**

1. Računalniki IBM ali Apple
2. Podprti operacijski sistemi: Windows, MacOS, Linux.

## **Tehnične podrobnosti:**

- Vmesnik: USB 2.0
- Podpora načinov High Speed (480Mbps), full Speed (12Mbps) in low speed (1.5Mbps) transfer rate.
- Možnost izmenjave podatkov med različnimi režami kartic.
- Hitra menjava kartic.
- Ne potrebuje dodatnega napajanja.
- 2 USB 2.0 USB
- Pet rež podpira več kot 50 standardov kartic, tako da ni treba uporabljati dodatnega adapterja.

## **Vgradnja čitalca kartic:**

1. Odprite ohišje vašega računalnika in najdite prosto 3,5" režo.
2. Potisnite čitalec v prosto 3,5" režo in ga pritrdite s pomočjo vijakov.
3. Čitalec povežite z matično ploščo.

## **Namestitev :**

1. Izklopite računalnik
2. Računalnik bo pri zagonu samodejno prepoznal čitalec kartic in ga samodejno namestil.

## **Varno odstranjevanje strojne opreme**

Pred odklopom naprave uporabite varno odstranjevanje strojne opreme.

Pozor: Naprave ne odklopite, če sveti lučka Access LED. To lahko povzroči izgubo podatkov!

# CR-108

SK

Internal card reader

## Úvod ku produktu

Ďakujeme vám za zakúpenie MODECOM CR-108 produktu, dúfame, že budete plne spokojní pri jeho používaní.

Tento produkt je kompatibilný s USB 2.0 -obsahuje 5 vstavaných slotov pre karty a 5 USB portov. Čítačka podporuje takmer všetky typy pamäťových kariet flash. Užite si používanie čítačky pamäťových kariet CR-108.

Ak chcete naplno využiť výrobok, prečítajte si prosím tieto pokyny.

Vyberte si lepšiu budúcnosť – vyberte si MODECOM!

## Systémové požiadavky

IBM PC alebo Apple

Podporuje: Windows, MacOS, Linux.

## Špecifikácia:

- Rozhranie: USB 2.0
- Podporuje „High Speed“ (480Mbps), „full speed“ (12Mbps) and „low speed“ (1.5Mbps) prenosovú rýchlosť.
- Schopnosť výmeny dát medzi pamäťovou kartou a slotmi.
- Podporuje výmenu „hot“.
- Nepotrebuje dodatočný zdroj napätia.
- 2 USB 2.0 port
- 5 slotov podporujúcich viac ako 50 štandardných kariet bez potreby adaptérov.

## Nastavenie hardveru pre internú čítačku kariet:

1. Otvorte vašu počítačovú skrinku a nájdite prázdny 3,5" panel.
2. Vložte čítačku kariet do voľného 3,5" panelu a pripevnite ho skrutkami.
2. Pripojte konektor ku matičnej doske.

## Inštalácia jednotky:

1. Zapnite počítač.
2. Čítačka bude rozpoznaná pri zapnutí a automaticky inštalovaná.

## Bezpečné odňatie hardveru

Prosím použite „Bezpečné používanie zariadenia“ pred odpojením zariadenia.

Poznámka: Neodpájajte ak Access LED bliká. Môže to viesť k strate dát!

# CR-108



Internal card reader

## Представление продукта

Дякуємо за покупку продукту CR-108 компанії MODECOM ®, Ми гарантуємо вам задоволення з її використання.

Пристрій відповідає зі стандартом USB 2.0 , має 5 вбудованих слота для карт і 5 портів USB. Читач підтримує практично всі типи карт флеш-пам'яті.

Бажаємо Вам приємного використання карт пам'яті CR-108.

Щоб скористатися всіма перевагами продукту, будь ласка, прочитайте дану інструкцію з експлуатації.

Виберіть краще майбутнє - вибрати MODECOM!

## Системні вимоги

- Комп'ютер IBM PC або Apple з безкоштовним відсік 3.5"
- Операційні системи: Windows, MacOS, Linux.

## Специфікація:

- Інтерфейс: USB 2.0
- Підтримка режимів „Висока швидкість” (480Mbps), повній швидкості (12Mbps) і швидкість передачі низькій швидкості (1.5Mbps).
- Можливість обміну даними між слоти для карт пам'яті.
- Підтримка для обміну карт „гарячі”.
- Не вимагає додаткового джерела живлення.
- 2 порти USB 2.0
- 5 слоти підтримує більш ніж 50 стандартів карти, без необхідності використання у документації до адаптерів.

## Монтаж внутрішньої карт-рідер:

1. Відкрийте корпус комп'ютера і розташуйте порожній відсік 3,5"
2. Вставте карт-рідер у вільний відсік 3,5 " і закріпити гвинтами.
3. Вставте вилку у материнській платі

## Установка приводу:


1. Увімкніть комп'ютер
2. Зчитувач карт виявлений при запуску системи і автоматично встановлюється.

## Безпечне вилучення пристрою


Ви повинні використовувати „використання обладнання” перед відключення його.

Примітка: не відключати пристрій, якщо Індикатор блимає доступ світлодіодні. Це може призвести до втрати даних!


### **Опазване на околната среда**

 Настоящото устройство е обозначено съгласно директивата на Европейския съюз 2002/96/EC (WEEE) за Отпадъци от Електрическо и Електронно Оборудване. Осигурявайки правилното изхвърляне на този продукт, Вие предотвратявате потенциалните негативни последици за околната среда и човешкото здраве, които могат да бъдат изложени на риск поради неправилното отстраняване на продукта. Символът върху продукта показва, че той не може да бъде третиран наравно с останалите битови отпадъци. Трябва да го предаде в събирателен пункт за рециклиране електрическо и електронно оборудване. Отстраняването на устройството трябва да се извършва в съответствие с действащите локални разпоредби за опазване на околната среда при отстраняване на отпадъци. Подробна информация относно отстраняването, повторната употреба и рециклирането на настоящия продукт можете да получите в общината, пречиствателната станция или в магазина, където сте закупили този продукт.  
Тегло на продукта: 220 g


### **Ochrana životního prostředí:**

 Tuto zařizování je označeno dle Směrnice Evropské unie č. 2002/96/EU týkající se likvidace elektrických a elektronických zařízení (WEEE). Separovaně zlikvidovat této zařízení znamená zabránit případným negativním důsledkům na životní prostředí a zdraví, které by mohli vzniknout z nevhodné likvidace. Symbol na výrobku znamená, že se zařízení nesmí likvidovat spolu s běžným domovým odpadem. Opatřené zařízení lze odevzdat do osobitných sběrných středisek, poskytujících takovou službu. Likvidace zařízení provádějte dle platných předpisů pro ochranu životního prostředí týkajících se likvidace odpadů. Podrobné informace týkající se likvidace, znovu získání a recyklace výrobku získáte na městském úřadu, skladiště odpadu nebo obchodě, v kterém jste nakupili výrobek.  
Hmotnost: 220 g

### **Umgebung schützen:**

 Diese Geräte sind gemäß der EU-Richtlinie 2002/96/EU über die Entsorgung des Elektro- und Elektronikgeräts (ROHS) gekennzeichnet. Durch ordnungsgemäße Entsorgung des Produkts beugen Sie den möglichen negativen Folgen für die Umwelt und menschliche Gesundheit, die durch ordnungswidrige Abfallentsorgung gefährdet werden können, vor. Das auf dem Produkt angebrachte Symbol ist ein Hinweis, dass das Gerät nicht wie sonstiger Hausmüll zu handhaben ist. Es ist einer Rücknahmestelle für recycelbares Elektround Elektronikgerät abzugeben. Die Entsorgung des Geräts hat gemäß den lokalen Umweltschutz- und Abfallentsorgungsvorschriften zu erfolgen. Die detaillierten Informationen zu der Entsorgung, Verwertung und dem Recycling dieses Produkts sind bei der Stadtverwaltung, dem Entsorgungsträger bzw. in dem Laden, in dem Sie das Gerät erworben haben, einzuholen. Masse des Geräts: 220 g


### **Environment protection:**

 This symbol on our product nameplates proves its compatibility with the EU Directive 2002/96 concerning proper disposal of waste electric and electronic equipment (WEEE). By using the appropriate disposal systems you prevent the potential negative consequences of wrong product take-back that can pose risks to the environment and


human health. The symbol indicates that this product must not be disposed of with your other waste. You must hand it over to a designated collection point for the recycling of electrical and electronic equipment waste. The disposal of the product should obey all the specific Community waste management legislations. Contact your local city office, your waste disposal service or the place of purchase for more information on the collection.

Weight of the device: 220 g


### **H προστασία του περιβάλλοντος:**

 Αυτή η συσκευή φέρει σήμανση σύμφωνα με την Οδηγία της Ευρωπαϊκής Ένωσης 2002/96/ΕΚ σχετικά με τα απόβλητα ειδών ηλεκτρικού και ηλεκτρονικού εξοπλισμού (ΑΗΗΕ). Με την εξασφάλιση της κατάλληλης αφαίρεσης του προϊόντος αυτού, μπορείτε να αποφύγετε τις ενδεχόμενες αρνητικές συνέπειες για το περιβάλλον και την ανθρώπινη υγεία, οι οποίες μπορούν να βρίσκονται σε κίνδυνο λόγω ακατάλληλης αφαίρεσης του εν λόγω προϊόντος. Το σύμβολο πάνω στο προϊόν σημαίνει ότι αυτό δεν μπορεί να χρησιμοποιηθεί με το ίδιο τρόπο με τα υπόλοιπα οικιακά απορρίμματα. Θα πρέπει να το παραδώσετε σε ένα σημείο συλλογής για την ανακύκλωση ηλεκτρικού και ηλεκτρονικού εξοπλισμού. Η αφαίρεση της συσκευής πρέπει να λάβει μέρος σύμφωνα με τους τοπικούς περιβαλλοντικούς κανονισμούς για την απόρριψη αποβλήτων. Για λεπτομέρειες σχετικά με την αφαίρεση, την ανάκτηση και την ανακύκλωση αυτού του προϊόντος, παρακαλούμε να επικοινωνήσετε με το τοπικό γραφείο της πόλης σας, εγκατάσταση επεξεργασίας ή το κατάστημα απ' όπου αγοράσατε αυτό το προϊόν. Το βάρος του εξοπλισμού: 220 g

### **Zaštita okoliša:**

 Ovaj uređaj je označen u skladu s Direktivom Europske Unije Br. 2002/96/UE o utilizaciji električne i elektronične opreme (WEEE). Primjerno odlaganje ovoga proizvoda sprečava potencijalne negativne posljedice za okoliš i ljudsko zdravlje koje mogu biti u opasnosti, zbog nepravilnog načina odlaganja ovo proizvoda. Oznaka na proizvodu pokazuje da ga se ne može tretirati jednako s ostali kućnim otpadom. Morate ga predati na sabirno mjesto za recikliranje električne i elektronske opreme. Uklanjanje uređaja mora se održavati u skladu s obavezujućim lokalnim ekološkim propisima za uklanjanje otpada. Za detaljne informacije koje se tiče likvidacije, vađenja i recikliranja ovoga proizvoda obratite se gradskom uredu, zavodu za pročišćavanje grada ili prodavnici gdje ste kupili ovaj proizvod. Težina uređaja: 220 g

### **Környezetvédelem:**


 Az alábbi készülék az Európai Unió 2002/96/EU, elektromos és elektronikus berendezések újrahasznosítására vonatkozó irányelvének megfelelő jelöléssel rendelkezik (WEEE). A termék megfelelő eltávolításának a biztosításával megelőzi a termék helytelen tárolásából eredő, a természetes környezetre és az emberi egészségre ható esetleges negatív hatásokat. A terméken található jelölés arra utal, hogy a terméket nem szabad átlagos háztartási kommunális hulladékként kezelni. A terméket át kell adni az újrahasznosítással foglalkozó elektromos és elektronikus készülékek begyűjtő helyére. A termék eltávolításának meg kell felelnie a helyi, érvényben lévő, hulladékok eltávolítására vonatkozó környezetvédelmi szabályoknak. Az alábbi termék eltávolítására, visz-



szanyerésére és újrahasznosítására vonatkozó részletes információkat a városi hivatalban, tisztító üzemben vagy abban a boltban szerezhethi be, ahol megvásárolta az alábbi terméket.


Termék súlya: 220 g

#### **Zaštita okoliša:**

 Ovaj uređaj je označen u skladu s Direktivom Europske Unije Br. 2002/96/UE o utilizaciji električne i elektronične opreme (WEEE). Primjerno odlaganje ovoga proizvoda sprečava potencijalne negativne posljedice za okoliš i ljudsko zdravlje koje mogu biti u opasnosti, zbog nepravilnog načina odlaganja ovo proizvoda. Oznaka na proizvodu pokazuje da ga se ne može tretirati jednako s ostali kućnim otpadom. Morate ga predati na sabirno mjesto za recikliranje električne i elektronske opreme. Uklanjanje uređaja mora se održavati u skladu s obavezujućim lokalnim ekološkim propisima za uklanjanje otpada. Za detaljne informacije koje se tiče likvidacije, vađenja i recikliranja ovoga proizvoda obratite se gradskom uredu, zavodu za pročišćavanje grada ili prodavnici gdje ste kupili ovaj proizvod.


Težina uređaja: 220 g

#### **Ochrona środowiska:**

 Niniejsze urządzenie oznakowane jest zgodnie z dyrektywą Unii Europejskiej 2002/96/UE dotyczącą utylizacji urządzeń elektrycznych i elektronicznych (WEEE). Zapewniając prawidłowe usuwanie tego produktu, zapobiegasz potencjalnym negatywnym konsekwencjom dla środowiska naturalnego i zdrowia ludzkiego, które mogą zostać zagrożone z powodu niewłaściwego sposobu usuwania tego produktu. Symbol umieszczony na produkcie wskazuje, że nie można traktować go na równi z innymi odpadami z gospodarstwa domowego. Należy oddać go do punktu zbiórki zajmującego się recyklingiem urządzeń elektrycznych i elektronicznych. Usuwanie urządzenia musi odbywać się zgodnie z lokalnie obowiązującymi przepisami ochrony środowiska dotyczącymi usuwania odpadów. Szczegółowe informacje dotyczące usuwania, odzysku i recyklingu niniejszego produktu można uzyskać w urzędzie miejskim, zakładzie oczyszczania lub sklepie, w którym nabyłeś niniejszy produkt.


Masa sprzętu: 220 g

#### **Protecția mediului:**


 Prezentul aparat este marcat conform cerințelor din directiva Uniunii Europene 2002/96/UE privind la deșeurile din echipamente electrice și electronice (WEEE). Asigurând eliminarea corespunzătoare a acestui produs preveniți consecințele negative potențiale pentru mediul natural și sănătatea umană, care pot fi puse în pericol datorită eliminării necorespunzătoare a acestui produs. Simbolul înscrispționat pe produs indică faptul că nu poate fi considerat drept deșeu comunal. Trebuie să-l predați la punctul de primire specializat în reciclarea de aparate electrice și electronice. Eliminarea aparatului trebuie să fie efectuată în conformitate cu normele legale de la protecția mediului în domeniul gestionării deșeurilor în vigoare la nivel local. Informații detaliate cu referire la eliminarea, recuperarea și reciclarea prezentului produs puteți primi la instituțiile municipale, unitatea de reciclare sau în magazinul în care ați achiziționat prezentul aparat.

Masa echipamentului: 220 g

### **Varstvo okolja**

 Ta simbol na tablici z imenom našega izdelka dokazuje njegovo združljivost z EU direktivo 2002/96 o primernem odstranjevanju odpadne električne in elektronske opreme (WEEE). Z uporabo primernih sistemov odstranjevanja odpadkov preprečite potencialne negativne posledice napačno odstranjenih izdelkov, ki lahko predstavljajo tveganje za okolje in zdravje ljudi. Simbol označuje, da izdelek ne smete odlagati z drugimi odpadki. Odnesti ga morate na označeno zbirno točko za reciklažo električne in elektronske odpadne opreme. Pri odstranitvi izdelka se morajo upoštevati vse specifične občinske zakonodaje o ravnanju z odpadki. Za več informacij kontaktirajte vašo Občino, komunalno podjetje ali trgovino, kjer ste izdelek kupili. Teža izdelka: 220 g

### **Ochrana životného prostredia:**

 Tieto zariadenie je označené podľa Smernice Európskej únie č. 2002/96/EU týkajúcej sa likvidácií elektrických a elektronických zariadení (WEEE). Separovane zlikvidovať tieto zariadenie znamená zabrániť prípadným negatívnym dôsledkom na životné prostredie a zdravie, ktoré by mohli vzniknúť z nevhodnej likvidácie. Symbol na výrobku znamená, že sa zariadenie nesmie likvidovať spolu s bežným domovým odpadom. Opatrobené zariadenie je treba odovzdať do osobitných zberných stredísk, poskytujúcich takúto službu. Likvidáciu zariadenia prevádzajte podľa platných predpisov pre ochranu životného prostredia týkajúcich sa likvidácií odpadov. Podrobné informácie týkajúce sa likvidácií, znovu získania a recyklácií výrobku získate na mestskom úrade, sklade odpadov alebo obchode, v ktorom ste nakúpili výrobok.

Hmotnosť: 220 g

notes

**MODECOM**